



# Politische Gemeinde 8114 Dänikon

## Jahresrechnung 2022

Ablieferung an Gemeindevorstand	28. Februar 2023
Abnahmebeschluss Gemeindevorstand	27. März 2023
Ablieferung an Rechnungsprüfungskommission	30. März 2023
Abnahmebeschluss Rechnungsprüfungskommission	9. Mai 2023
Abnahmebeschluss Gemeindeversammlung	15. Juni 2023

## Inhaltsverzeichnis

	Seite
Bericht, Anträge und Beschlüsse	
1	1 - 2
2	3 - 5
3	6
4	7
Jahresrechnung - Finanzbericht	
5	8 - 9
6	10
7	11 - 12
8	13 - 14
9	15 - 16
10	Anhang
	Grundlagen und Grundsätze der Rechnungslegung
A1	17
A1	18
A1	19
	Finanzinformationen
A2	20
A3	21
A4	22
A5	23
A6	24 - 27
A7	28 - 29
A8	30
A9	31
A10	32

## Inhaltsverzeichnis

	Seite
A11 Rückstellungsspiegel	33 - 34
A12 Eigenkapitalnachweis	35
A13 Sonderrechnungen	36
Kreditrechtliche Angaben	
A14 Verpflichtungskredite	37 - 39
A14 Wichtige gebundene Ausgabenbeschlüsse	40
Finanzkennzahlen	
A15 Haushaltsgleichgewicht	41 - 42
A15 Finanzkennzahlen	43 - 45
<b>Jahresrechnung - Details zum Finanzbericht</b>	
11 Erläuterungen zur Erfolgsrechnung	46 - 50
12 Erfolgsrechnung	51 - 82
13 Erläuterungen zur Investitionsrechnung	83 - 84
14 Investitionsrechnung Verwaltungsvermögen	85 - 88
15 Investitionsrechnung Finanzvermögen	89 - 90
16 Bilanz	91 - 102

## Kontakt

Gemeindeverwaltung Dänikon  
Oberdorfstrasse 1  
8114 Dänikon

Finanzvorstand  
Leiter Finanzabteilung  
Telefon  
E-Mail

José Torche  
Martin Staubli  
044 846 50 83  
[martin.staubli@daenikon.ch](mailto:martin.staubli@daenikon.ch)

## Bericht des Gemeinderates

Der Bericht des Gemeinderates zur vorliegenden Jahresrechnung beleuchtet die folgenden Punkte:

- a. Erläuterungen zum abgeschlossenen Rechnungsjahr
- b. Begründung erheblicher Abweichungen gegenüber dem Budget
- c. Berechnungsschema interner Zinssatz

### a. Erläuterungen zum abgeschlossenen Rechnungsjahr:

Die Jahresrechnung 2022 schliesst mit einem Ertragsüberschuss von CHF 429'726.76 ab. Gegenüber dem Budget 2022 (Aufwandüberschuss von CHF 306'800.-) resultiert eine erfreuliche Resultatverbesserung um CHF 736'526.76. Die betragsmässig relevantesten Budgetabweichungen ergaben sich in folgenden Bereichen:

- *Öffentliche Ordnung und Sicherheit:* Im Wesentlichen führen die ausserplanmässigen Abschreibungen bei der Errichtung der Beteiligung am Sicherheitszweckverband SIUF zur Budgetüberschreitung in der Funktion Öffentliche Ordnung und Sicherheit von rund CHF 60'000.-.
- *Gesundheit:* Die grösste Abweichung gegenüber den budgetierten Werten ergab sich im Bereich der Pflegefinanzierung mit Mehrkosten von rund CHF 150'000.-.
- *Soziale Sicherheit:* Wesentliche Mehraufwendungen ergaben sich beim Jugendschutz aufgrund von Nachzahlungen von Schulgeldkosten über CHF 74'000.- sowie einer fallbedingten Zunahme der Betreuungskosten im Asylwesen mit rund CHF 30'000.-.
- *Volkswirtschaft:* Die von der ZKB ausgerichtete Gewinnausschüttung vom Geschäftsjahr 2021 brachte einen Mehrertrag von CHF 28'000.-.
- *Finanzen und Steuern:* Zum besseren Nettoergebnis führten die deutlich höheren Grundstückgewinnsteuern (CHF 485'000.-), der höhere Ressourcenausgleich (CHF 191'000.-) sowie ein realisierter Buchgewinn aus einer Landveräusserung (CHF 323'000.-).

### b. Begründung erhebliche Abweichungen zum Budget:

Erfolgsrechnung: Die wesentlichen Abweichungen in der Erfolgsrechnung werden im Abschnitt 11 erläutert.  
Investitionsrechnung: Die wesentlichen Abweichungen in der Investitionsrechnung werden im Abschnitt 13 erläutert.

## c. Berechnungsschema interner Zinssatz:

Gemäss den Grundsätzen über das öffentliche Rechnungswesen müssen mittels Gutschriften und Belastungen zwischen den einzelnen Funktionen interne Verrechnungen vorgenommen werden. Sie müssen insbesondere dann vorgenommen werden, wenn eine kostendeckende Verrechnung von Leistungen erforderlich ist, wenn die Ermittlung der gesamten Kosten einer besonderen Aufgabe notwendig ist, wenn sie der wirtschaftlichen Aufgabenerfüllung dienen oder wenn die Vergleichbarkeit der Rechnungen es erfordert.

Zu den internen Verrechnungen gehören u.a. die Kapitalverzinsung auf dem Verwaltungsvermögen sowie die Kapitalverzinsung auf den Ausgleichs- und Vorfinanzierungskonten. Bis und mit Rechnungsabschluss 2009 musste der Zinssatz für die interne Verzinsung gemäss kantonalen Vorgaben übernommen werden. Ab dem Rechnungsabschluss 2010 steht es den Gemeinden frei, einen eigenen, nach wirtschaftlichen Standpunkten festgelegten, Zinssatz für die interne Verzinsung anzuwenden.

Der Gemeinderat hat mit Beschluss Nr. 166 vom 05.07.2010 die Festlegung des internen Zinssatzes wie folgt definiert:

- Im Rahmen des Budgetprozesses wird per Stichtag 1. September des Vorjahres der interne Zinssatz für das Budget des Folgejahres berechnet.
- Als Berechnungsgrundlage gilt der Durchschnittzinssatz des eigenen Fremdkapitales per Stichtag.
- Der für das Budget per Stichtag ermittelte Zinssatz ist auch für die kalendergleiche Jahresrechnung anzuwenden.

Gestützt auf diese Parameter berechnet sich der interne Zinssatz für das Budget 2022 bzw. die Jahresrechnung 2022 wie folgt:

Bilanzsituation per Stichtag 01.09.2021:

Laufzeit	Zinsfuss in %	Bestand in CHF	Zinsbetrag in CHF
28.09.2016 – 28.09.2026	0,35%	2'000'000.00	7'000.00
30.01.2013 – 30.01.2023	1,28%	1'000'000.00	12'800.00
26.05.2015 – 26.05.2025	0,60%	3'500'000.00	21'000.00
20.04.2017 – 20.04.2027	0,48%	1'300'000.00	6'240.00
		7'800'000.00	47'040.00
Entspricht Durchschnittzinssatz:	0,60%		

Der für das Budget 2022 bzw. für die Jahresrechnung 2022 anzuwendende Zinssatz für die interne Verzinsung beläuft sich auf 0,60%.

## Antrag des Gemeinderates

- 1 Der Gemeinderat hat die Jahresrechnung und die Sonderrechnungen 2022 der politischen Gemeinde Dänikon geprüft und für richtig befunden.
- 2 Die Jahresrechnung 2022 der politischen Gemeinde Dänikon wird wie folgt genehmigt:

<b>3 Erfolgsrechnung</b>	Gesamtaufwand	CHF	8'827'339.64
	Gesamtertrag	CHF	9'257'066.40
	<b>Ertragsüberschuss (-) / Aufwandüberschuss (+)</b>	<b>CHF</b>	<b>-429'726.76</b>
<hr/>			
<b>Investitionsrechnung Verwaltungsvermögen</b>	Ausgaben Verwaltungsvermögen	CHF	-7'993.02
	Einnahmen Verwaltungsvermögen	CHF	288'129.20
	<b>Einnahmenüberschuss Verwaltungsvermögen</b>	<b>CHF</b>	<b>-296'122.22</b>
<hr/>			
<b>Investitionsrechnung Finanzvermögen</b>	Ausgaben Finanzvermögen	CHF	322'739.00
	Einnahmen Finanzvermögen	CHF	1'510'999.00
	<b>Einnahmenüberschuss Finanzvermögen</b>	<b>CHF</b>	<b>-1'188'260.00</b>
<hr/>			
<b>Bilanz</b>	<b>Bilanzsumme</b>	<b>CHF</b>	<b>33'898'753.52</b>

Der Ertragsüberschuss der Erfolgsrechnung wird dem zweckfreien Eigenkapital zugewiesen. Durch den Ertragsüberschuss erhöht sich das zweckfreie Eigenkapital auf CHF 17'496'941.11.

- 4 Der Gemeinderat beantragt der Gemeindeversammlung die Jahresrechnung 2022 der politischen Gemeinde Dänikon zu genehmigen.

8114 Dänikon, 27. März 2022

### Gemeinderat Dänikon

Gemeindepräsident



José Torche

Gemeindeschreiber



Lukas Kalberer

## Antrag der Rechnungsprüfungskommission

- 1 Die Rechnungsprüfungskommission hat die Jahresrechnung und die Sonderrechnungen 2022 der politischen Gemeinde Dänikon in der vom Gemeinderat beschlossenen Fassung vom 27. März 2023 geprüft. Die Jahresrechnung weist folgende Grunddaten aus:

<b>Erfolgsrechnung</b>	Gesamtaufwand	CHF	8'827'339.64
	Gesamtertrag	CHF	9'257'066.40
	<b>Ertragsüberschuss (-) / Aufwandüberschuss (+)</b>	<b>CHF</b>	<b>-429'726.76</b>
<b>Investitionsrechnung Verwaltungsvermögen</b>	Ausgaben Verwaltungsvermögen	CHF	-7'993.02
	Einnahmen Verwaltungsvermögen	CHF	288'129.20
	<b>Einnahmenüberschuss Verwaltungsvermögen</b>	<b>CHF</b>	<b>-296'122.22</b>
<b>Investitionsrechnung Finanzvermögen</b>	Ausgaben Finanzvermögen	CHF	322'739.00
	Einnahmen Finanzvermögen	CHF	1'510'999.00
	<b>Einnahmenüberschuss Finanzvermögen</b>	<b>CHF</b>	<b>-1'188'260.00</b>
<b>Bilanz</b>	<b>Bilanzsumme</b>	<b>CHF</b>	<b>33'898'753.52</b>

Der Ertragsüberschuss der Erfolgsrechnung wird dem zweckfreien Eigenkapital zugewiesen. Durch den Ertragsüberschuss erhöht sich das zweckfreie Eigenkapital auf CHF 17'496'941.11.

- 2 Die Rechnungsprüfungskommission stellt fest, dass die Jahresrechnung der politischen Gemeinde Dänikon finanzrechtlich zulässig und rechnerisch richtig ist. Die finanzpolitische Prüfung der Jahresrechnung gibt zu keinen Bemerkungen Anlass. Die Regelungen zum Haushaltsgleichgewicht sind eingehalten.
- 3 Die Rechnungsprüfungskommission hat den Kurzbericht der finanztechnischen Prüfung zur Kenntnis genommen.
- 4 Die Rechnungsprüfungskommission beantragt der Gemeindeversammlung die Jahresrechnung 2022 der politischen Gemeinde Dänikon entsprechend dem Antrag des Gemeinderates zu genehmigen.

8114 Dänikon, 9. Mai 2023

### Rechnungsprüfungskommission Dänikon

Präsident

Roger Käslin

Aktuarin

Sabina Attinger

## Beschluss der Gemeindeversammlung

Die Gemeindeversammlung hat die Jahresrechnung und die Sonderrechnungen 2022 der politischen Gemeinde Dänikon am 15. Juni 2023 entsprechend dem Antrag des Gemeinderates genehmigt. Die Jahresrechnung weist folgende Grunddaten aus:

<b>Erfolgsrechnung</b>	Gesamtaufwand	CHF	8'827'339.64
	Gesamtertrag	CHF	9'257'066.40
	<b>Ertragsüberschuss (-) / Aufwandüberschuss (+)</b>	<b>CHF</b>	<b>-429'726.76</b>
<b>Investitionsrechnung Verwaltungsvermögen</b>	Ausgaben Verwaltungsvermögen	CHF	-7'993.02
	Einnahmen Verwaltungsvermögen	CHF	288'129.20
	<b>Einnahmenüberschuss Verwaltungsvermögen</b>	<b>CHF</b>	<b>-296'122.22</b>
<b>Investitionsrechnung Finanzvermögen</b>	Ausgaben Finanzvermögen	CHF	322'739.00
	Einnahmen Finanzvermögen	CHF	1'510'999.00
	<b>Einnahmenüberschuss Finanzvermögen</b>	<b>CHF</b>	<b>-1'188'260.00</b>
<b>Bilanz</b>	<b>Bilanzsumme</b>	<b>CHF</b>	<b>33'898'753.52</b>

Der Ertragsüberschuss der Erfolgsrechnung wird dem zweckfreien Eigenkapital zugewiesen. Durch den Ertragsüberschuss erhöht sich das zweckfreie Eigenkapital auf CHF 17'496'941.11.

8114 Dänikon, 15. Juni 2023

### Gemeinderat Dänikon

Präsident

Gemeindeschreiber

 José Torche

 Lukas Kalberer





## **Bericht der finanztechnischen Prüfstelle zur Jahresrechnung 2022**

### **an die Rechnungsprüfungskommission der Politischen Gemeinde Dänikon**

Als finanztechnische Prüfstelle haben wir auftragsgemäss die beiliegende Jahresrechnung der Politischen Gemeinde Dänikon, bestehend aus Bilanz, Erfolgsrechnung, Investitionsrechnung, Geldflussrechnung und Anhang für das am 31.12.2022 abgeschlossene Rechnungsjahr geprüft.

#### Verantwortung des Gemeindevorstandes

Der Gemeindevorstand ist für die Aufstellung der Jahresrechnung in Übereinstimmung mit den für die Organisation geltenden Rechtsgrundlagen verantwortlich. Diese Verantwortung beinhaltet die Ausgestaltung, Implementierung und Aufrechterhaltung eines internen Kontrollsystems mit Bezug auf die Aufstellung einer Jahresrechnung, die frei von wesentlichen falschen Angaben als Folge von Verstössen oder Irrtümern ist. Darüber hinaus ist der Gemeindevorstand für die Anwendung sachgerechter Rechnungslegungsmethoden sowie die Vornahme angemessener Schätzungen verantwortlich.

#### Verantwortung der finanztechnischen Prüfstelle

Unsere Verantwortung ist es, aufgrund unserer Prüfung ein Prüfungsurteil über die Jahresrechnung abzugeben. Unsere Prüfung richtet sich nach den Schweizerischen Prüfungsstandards und wurde in Übereinstimmung mit den gesetzlichen Grundlagen vorgenommen. Nach diesen Vorgaben haben wir die Prüfung so zu planen und durchzuführen, dass wir hinreichende Sicherheit gewinnen, ob die Jahresrechnung frei von wesentlichen falschen Angaben ist. Eine Prüfung beinhaltet die Durchführung von Prüfungshandlungen zur Erlangung von Prüfungsnachweisen für die in der Jahresrechnung enthaltenen Wertansätze und sonstigen Angaben. Die Auswahl der Prüfungshandlungen liegt im pflichtgemässen Ermessen des Prüfers. Dies schliesst eine Beurteilung der Risiken wesentlicher falscher Angaben in der Jahresrechnung als Folge von Verstössen oder Irrtümern ein. Bei der Beurteilung dieser Risiken berücksichtigt der Prüfer das interne Kontrollsystem, soweit es für die Aufstellung der Jahresrechnung von Bedeutung ist, um die den Umständen entsprechenden Prüfungshandlungen festzulegen, nicht aber um ein Prüfungsurteil über die Wirksamkeit des internen Kontrollsystems abzugeben. Die Prüfung umfasst zudem die Beurteilung der Angemessenheit der angewandten Rechnungslegungsmethoden, der Plausibilisierung der vorgenommenen Schätzungen sowie eine Würdigung der Gesamtdarstellung der Jahresrechnung. Wir sind der Auffassung, dass die von uns, erlangten Prüfungsnachweise eine ausreichende und angemessene Grundlage für unser Prüfungsurteil bilden.

#### Prüfungsurteil und Empfehlung zur Genehmigung der Jahresrechnung


Nach unserer Beurteilung entspricht die Jahresrechnung für das am 31.12.2022 abgeschlossene Rechnungsjahr den für die Organisation geltenden Vorschriften. Wir empfehlen, die vorliegende Jahresrechnung zu genehmigen.

#### Fachkunde sowie Unabhängigkeit


Wir bestätigen, dass wir die gesetzlichen Anforderungen an die Fachkunde und Unabhängigkeit gemäss den gesetzlichen Vorschriften (GG § 145 und § 146) erfüllen und keine mit unserer Unabhängigkeit nicht vereinbare Sachverhalte vorliegen.

Dielsdorf, 10.03.2023

**Verwaltungsrevisionen AG**  
**Marcel Georg Züblin**  
14. März 2023

Qualified Electronic Signature by  SwissID  
Betriebsökonom FH  
Prüfungsleitung

**Jens Arne Joachim Hennig**  
14. März 2023

Qualified Electronic Signature by  SwissID  
Diplom-Kaufmann (lic.oec.)

## Vollständigkeitserklärung


Der Finanzvorsteher und der Leiter Finanzen bestätigen, dass

- alle buchungspflichtigen Geschäftsfälle in der vorliegenden Jahresrechnung erfasst sind;
- sämtliche Vermögenswerte, Verpflichtungen, Guthaben und Schulden in der Bilanz berücksichtigt sind;
- allen bilanzierungspflichtigen Risiken und Wertebussen bei der Bewertung und Festsetzung der Wertberichtigungen und Rückstellungen genügend Rechnung getragen worden ist;
- alle Eventualverpflichtungen, Bürgschaften und Beteiligungsverhältnisse im Anhang aufgeführt sind;
- alle Angaben im Anhang zur Jahresrechnung vollständig und richtig aufgeführt sind;
- alle zum Verständnis des Jahresergebnisses nötigen Informationen in den Kommentaren zur Rechnung enthalten sind.

8114 Dänikon, 27. März 2023

Gemeindeverwaltung Dänikon

Finanzvorsteher



José Torche

Leiter Finanzen



Martin Staubli

## Übersicht Rechnung 2022

Rechnung / 7.3.2023 1.1.2022 - 31.12.2022 RE\_Finanzierungsübersicht  
Gemeinde Dänikon

	Gemeindehaushalt		Allgemeiner Haushalt		Eigenwirtschaftsbetriebe	
	Rechnung	Budget	Rechnung	Budget	Rechnung	Budget
Ertragsüberschuss	429'726.76	0	429'726.76	0	-	0
Aufwandüberschuss	0.00	-306'800	0.00	-306'800	-	0
Betriebsgewinn	-	-	-	-	21'756.17	6'900
Betriebsverluste	-	-	-	-	-47'099.77	-90'200
Aufwand für Abschreibungen und Wertberichtigungen	689'834.05	595'800	602'001.75	505'200	87'832.30	90'600
Ertrag aus Auflösung IR-Beiträge und Aufwertungen	0.00	0	0.00	0	0.00	0
Einlagen in Fonds und Spezialfinanzierungen	22'015.12	7'200	258.95	300	0.00	0
Entnahmen aus Fonds und Spezialfinanzierungen	-48'099.77	-91'200	-1'000.00	-1'000	0.00	0
Einlagen in das Eigenkapital	0.00	0	0.00	0	0.00	0
Entnahmen aus dem Eigenkapital	0.00	0	0.00	0	0.00	0
<b>Selbstfinanzierung</b>	<b>1'093'476.16</b>	<b>205'000</b>	<b>1'030'987.46</b>	<b>197'700</b>	<b>62'488.70</b>	<b>7'300</b>
Nettoinvestitionen Verwaltungsvermögen	296'122.22	-105'000	278'949.80	-20'000	17'172.42	-85'000
<b>Finanzierungsüberschuss (+) / -fehlbetrag (-)</b>	<b>1'389'598.38</b>	<b>100'000</b>	<b>1'309'937.26</b>	<b>177'700</b>	<b>79'661.12</b>	<b>-77'700</b>
<b>Selbstfinanzierungsgrad (in %)</b>	<b>-369.27</b>	<b>195</b>	<b>-369.60</b>	<b>989</b>	<b>-363.89</b>	<b>9</b>

*Selbstfinanzierung: Summe der selbst erwirtschafteten Mittel. Die Selbstfinanzierung ist vergleichbar mit der Kenngrösse des Cashflows. Im Vergleich zum Cashflow erfolgt die Berechnung der Selbstfinanzierung nach einer vereinfachten Methode.*

*Selbstfinanzierungsgrad: Anteil der Nettoinvestitionen, welche aus eigenen Mitteln finanziert werden können. Mittelfristig sollte der Selbstfinanzierungsgrad im Durchschnitt gegen 100 % sein. Bei einem Wert von über 100 % können die Investitionen vollständig eigenfinanziert werden. Ein Selbstfinanzierungsgrad unter 100 % führt zu einer Neuverschuldung.*

*über 100 %sehr gut  
80 - 100 %gut  
50 - 80 %genügend  
0 - 50 %ungenügend  
< 0 %sehr schlecht*

## Übersicht Rechnung 2022

Rechnung 2022

1.1.2022 - 31.12.2022

RE\_Finanzierungsübersicht\_EWB

	Eigenwirtschaftsbetriebe		Rechnung	Wasserwerk		Abwasserbeseitigung		Abfallentsorgung	
	Rechnung	Budget		Budget	Rechnung	Budget	Rechnung	Budget	
Betriebsgewinn	21'756.17	6'900	0.00	0	21'357.11	6'900	399.06	0	
Betriebsverluste	-47'099.77	-90'200	-47'099.77	-84'500	0.00	0	0.00	-5'700	
Aufwand für Abschreibungen und Wertberichtigungen	87'832.30	90'600	54'297.95	55'300	18'830.35	20'600	14'704.00	14'700	
Ertrag aus Auflösung IR-Beiträge und Aufwertungen	0.00	0	0.00	0	0.00	0	0.00	0	
Einlagen in Fonds und Spezialfinanzierungen	-	-	-	-	-	-	-	-	
Entnahmen aus Fonds und Spezialfinanzierungen	-	-	-	-	-	-	-	-	
Einlagen in das Eigenkapital	-	-	-	-	-	-	-	-	
Entnahmen aus dem Eigenkapital	-	-	-	-	-	-	-	-	
<b>Selbstfinanzierung</b>	<b>62'488.70</b>	<b>7'300</b>	<b>7'198.18</b>	<b>-29'200</b>	<b>40'187.46</b>	<b>27'500</b>	<b>15'103.06</b>	<b>9'000</b>	
Nettoinvestitionen Verwaltungsvermögen	17'172.42	-85'000	-25'677.58	-105'000	42'850.00	20'000	0.00	0	
<b>Finanzierungsüberschuss (+) / -fehlbetrag (-)</b>	<b>79'661.12</b>	<b>-77'700</b>	<b>-18'479.40</b>	<b>-134'200</b>	<b>83'037.46</b>	<b>47'500</b>	<b>15'103.06</b>	<b>9'000</b>	
<b>Selbstfinanzierungsgrad (in %)</b>	<b>-363.89</b>	<b>9</b>	<b>28.03</b>	<b>-28</b>	<b>-93.79</b>	<b>-138</b>	<b>0.00</b>	<b>0</b>	

## Erfolgsrechnung Sachgruppen

Rechnung 2022

1.1.2022 - 31.12.2022

RE ER Sachgruppen

Nummer	Bezeichnung	Rechnung 2022	Budget 2022	Rechnung 2021
30	Personalaufwand	1'170'031.40	1'144'800	1'154'611.50
31	Sach- und übriger Betriebsaufwand	1'314'087.70	1'222'800	1'290'338.60
33	Abschreibungen Verwaltungsvermögen	600'604.85	588'600	596'111.65
35	Einlagen in Fonds und Spezialfinanzierungen	22'015.12	7'200	78'858.45
36	Transferaufwand	5'257'841.93	4'466'300	4'696'053.40
37	Durchlaufende Beiträge	6'400.00	1'000	7'200.00
	<b>Total Betrieblicher Aufwand</b>	<b>8'370'981.00</b>	<b>7'430'700</b>	<b>7'823'173.60</b>
40	Fiskalertrag	2'696'678.86	2'129'500	2'055'270.22
41	Regalien und Konzessionen	0.00	0	0.00
42	Entgelte	1'121'866.30	1'030'100	1'030'382.63
43	Verschiedene Erträge	0.00	0	0.00
45	Entnahmen aus Fonds und Spezialfinanzierungen	48'099.77	91'200	96'081.70
46	Transferertrag	4'199'560.48	3'495'700	3'800'556.68
47	Durchlaufende Beiträge	6'400.00	1'000	7'200.00
	<b>Total Betrieblicher Ertrag</b>	<b>8'072'605.41</b>	<b>6'747'500</b>	<b>6'989'491.23</b>
	<b>Ergebnis aus betrieblicher Tätigkeit</b>	<b>-298'375.59</b>	<b>-683'200</b>	<b>-833'682.37</b>
34	Finanzaufwand	107'944.74	113'200	123'150.31
44	Finanzertrag	836'047.09	489'600	490'694.34
	<b>Ergebnis aus Finanzierung</b>	<b>728'102.35</b>	<b>376'400</b>	<b>367'544.03</b>
	<b>Operatives Ergebnis</b>	<b>429'726.76</b>	<b>-306'800</b>	<b>-466'138.34</b>
38	Ausserordentlicher Aufwand	0.00	0	0.00
48	Ausserordentlicher Ertrag	0.00	0	0.00
	<b>Ausserordentliches Ergebnis</b>	<b>0.00</b>	<b>0</b>	<b>0.00</b>
	<b>Jahresergebnis Erfolgsrechnung</b>	<b>429'726.76</b>	<b>-306'800</b>	<b>-466'138.34</b>
39	Interne Verrechnungen: Aufwand	348'413.90	350'200	355'890.90
49	Interne Verrechnungen: Ertrag	348'413.90	350'200	355'890.90

## Investitionsrechnung VV Sachgruppen

Rechnung 2022

1.1.2022 - 31.12.2022

RE IR VV Sachgruppen

Nummer	Bezeichnung	Rechnung 2022	Budget 2022	Rechnung 2021
	<b>Investitionsausgaben</b>			
50	Sachanlagen	-177'903.86	130'000	310'409.45
51	Investitionen auf Rechnung Dritter	0.00	0	0.00
52	Immaterielle Anlagen	49'458.84	20'000	83'163.91
54	Darlehen	0.00	0	0.00
55	Beteiligungen und Grundkapitalien	120'452.00	0	0.00
56	Eigene Investitionsbeiträge	0.00	0	0.00
57	Durchlaufende Investitionsbeiträge	0.00	0	0.00
	<b>Total Investitionsausgaben</b>	<b>-7'993.02</b>	<b>150'000</b>	<b>393'573.36</b>
	<b>Investitionseinnahmen</b>			
60	Übertragung von Sachanlagen in das Finanzvermögen	0.00	0	0.00
61	Rückerstattungen	0.00	0	0.00
62	Abgang immaterielle Anlagen	0.00	0	0.00
63	Investitionsbeiträge für eigene Rechnung	-85'700.00	-45'000	-97'028.00
64	Rückzahlungen von Darlehen	0.00	0	0.00
65	Übertragung von Beteiligungen	0.00	0	0.00
66	Rückzahlungen eigener Investitionsbeiträge	-202'429.20	0	0.00
67	Durchlaufende Investitionsbeiträge	0.00	0	0.00
	<b>Total Investitionseinnahmen</b>	<b>-288'129.20</b>	<b>-45'000</b>	<b>-97'028.00</b>
	<b>Investitionen im Verwaltungsvermögen</b>			
	Total Investitionsausgaben	-7'993.02	150'000	393'573.36
	Total Investitionseinnahmen	-288'129.20	-45'000	-97'028.00
	<b>Nettoinvestitionen (-) / Einnahmenüberschuss (+)</b>	<b>296'122.22</b>	<b>-105'000</b>	<b>-296'545.36</b>

## Investitionsrechnung FV Sachgruppen

Rechnung 2022

1.1.2022 - 31.12.2022

RE IR FV Sachgruppen

Nummer	Bezeichnung	Rechnung 2022	Budget 2022	Rechnung 2021
	<b>Ausgaben für Sachanlagen</b>			
70	Investitionen in Sachanlagen	0.00	0	0.00
72	Erwerbs- und Verkaufsnebenkosten von Sachanlagen	0.00	0	0.00
75	Übertragung von Sachanlagen aus dem VV	0.00	0	0.00
77	Übertragung realisierter Gewinne Sachanlagen in ER	322'739.00	0	0.00
	<b>Total Ausgaben</b>	<b>322'739.00</b>	<b>0</b>	<b>0.00</b>
	<b>Investitionen im Finanzvermögen</b>			
80	Verkauf von Sachanlagen	-1'510'999.00	0	0.00
82	Beiträge und Abgeltungen Dritter für Sachanlagen	0.00	0	0.00
85	Übertragungen von Sachanlagen ins FV	0.00	0	0.00
87	Übertragung realisierte Verluste Sachanlagen in ER	0.00	0	0.00
	<b>Total Einnahmen</b>	<b>-1'510'999.00</b>	<b>0</b>	<b>0.00</b>
	Total Ausgaben	322'739.00	0	0.00
	Total Einnahmen	-1'510'999.00	0	0.00
	<b>Ausgabenüberschuss (-) / Einnahmenüberschuss (+)</b>	<b>1'188'260.00</b>	<b>0</b>	<b>0.00</b>

**Bilanz**

Rechnung /

1.1.2022 - 31.12.2022

RE Bilanz 3stellig

Bezeichnung		01.01.2022	31.12.2022
<b>AKTIVEN</b>			
100	Flüssige Mittel und kurzfristige Geldanlagen	1'567'377.88	2'781'766.50
101	Forderungen	1'065'823.26	1'185'499.09
102	Kurzfristige Finanzanlagen	0.00	4'000.00
104	Aktive Rechnungsabgrenzung (RA)	4'965'131.06	5'465'559.60
106	Vorräte und angefangene Arbeiten	0.00	0.00
	<b>Umlaufvermögen</b>	<b>7'598'332.20</b>	<b>9'436'825.19</b>
107	Finanzanlagen	192'483.95	189'858.95
108	Sachanlagen Finanzvermögen	13'601'228.00	12'412'968.00
109	Forderungen gegenüber Fonds im Fremdkapital	0.00	0.00
	<b>Anlagevermögen Finanzvermögen*</b>	<b>13'793'711.95</b>	<b>12'602'826.95</b>
	<b>Total Finanzvermögen</b>	<b>21'392'044.15</b>	<b>22'039'652.14</b>
140	Sachanlagen Verwaltungsvermögen	11'704'269.24	10'742'601.93
142	Immaterielle Anlagen	263'689.01	208'177.25
144	Darlehen	0.00	0.00
145	Beteiligungen, Grundkapitalien	689'223.00	809'675.00
146	Investitionsbeiträge	105'899.20	98'647.20
	<b>Anlagevermögen Verwaltungsvermögen*</b>	<b>12'763'080.45</b>	<b>11'859'101.38</b>
	<b>Total Verwaltungsvermögen</b>	<b>12'763'080.45</b>	<b>11'859'101.38</b>
	<b>Total AKTIVEN</b>	<b>34'155'124.60</b>	<b>33'898'753.52</b>
	<b>*Total Anlagevermögen</b>	<b>26'556'792.40</b>	<b>24'461'928.33</b>



**Bilanz**

Rechnung /

1.1.2022 - 31.12.2022

RE Bilanz 3stellig

Bezeichnung		01.01.2022	31.12.2022
<b>PASSIVEN</b>			
200	Laufende Verbindlichkeiten	2'009'128.32	1'754'136.82
201	Kurzfristige Finanzverbindlichkeiten	800'000.00	1'000'000.00
204	Passive Rechnungsabgrenzungen (RA)	54'488.99	94'465.30
205	Kurzfristige Rückstellung	1'597'441.00	1'785'043.00
	<b>Kurzfristiges Fremdkapital</b>	<b>4'461'058.31</b>	<b>4'633'645.12</b>
206	Langfristige Finanzverbindlichkeiten	7'800'000.00	6'800'000.00
208	Langfristige Rückstellungen	1'743'525.00	1'910'925.00
209	Verbindlichkeiten gegenüber Fonds im Fremdkapital	46'089.20	45'348.15
	<b>Langfristiges Fremdkapital</b>	<b>9'589'614.20</b>	<b>8'756'273.15</b>
	<b>Total Fremdkapital</b>	<b>14'050'672.51</b>	<b>13'389'918.27</b>
290	Spezialfinanzierungen im Eigenkapital	3'025'981.29	3'000'637.69
291	Fonds im Eigenkapital	11'256.45	11'256.45
292	Rücklagen der Globalbudgetbereiche	0.00	0.00
293	Vorfinanzierungen	0.00	0.00
	<b>Zweckgebundenes Eigenkapital</b>	<b>3'037'237.74</b>	<b>3'011'894.14</b>
294	Finanzpolitische Reserve	0.00	0.00
295	Aufwertungsreserve (Einführung HRM2)	0.00	0.00
296	Neubewertungsreserven Finanzvermögen	0.00	0.00
299	Bilanzüberschuss/-fehlbetrag	17'067'214.35	17'496'941.11
	<b>Zweckfreies Eigenkapital</b>	<b>17'067'214.35</b>	<b>17'496'941.11</b>
	<b>Total Eigenkapital</b>	<b>20'104'452.09</b>	<b>20'508'835.25</b>
	<b>Total Passiven</b>	<b>34'155'124.60</b>	<b>33'898'753.52</b>

## Geldflussrechnung

Geldflussrechnung - Indirekte Methode		Konten / Sachgruppen	Jahr
<b>Betriebliche Tätigkeit (operative Tätigkeit)</b>			
	Jahresergebnis Erfolgsrechnung: Ertragsüberschuss (+), Aufwandüberschuss (-)	9000.00 (+) / 9001.00 (-)	429'726.76
+	Abschreibungen Verwaltungsvermögen	33 + 366	607'856.85
+/-	Abnahme / Zunahme Forderungen	△ 101 - △ 1011	-211'035.54
+/-	Abnahme / Zunahme Aktive Rechnungsabgrenzungen	△ 104 - 1046	-500'428.54
+/-	Abnahme / Zunahme Vorräte und angefangene Arbeiten	△ 106	0.00
+/-	Wertberichtigungen / Wertaufholungen Darlehen u. Beteiligungen VV	364 + 365 / 4490	0.00
+/-	Wertberichtigungen / Wertaufholungen auf Finanzanlagen (nicht realisiert)	3440 / 4440 + 4441 + 4442	2'625.00
+/-	Verluste / Gewinne auf Finanzanlagen (realisiert)	3410 / 4410	0.00
+/-	Wertberichtigungen / Wertaufholungen Sach- und immaterielle Anlagen FV (nicht realisiert)	3441 / 4443 + 4449	0.00
+/-	Verluste / Gewinne auf Sach- und immaterielle Anlagen FV (realisiert)	3411 / 4411	-322'739.00
-	Nicht liquiditätswirksame Erwerbs- und Verkaufsnebenkosten FV	7201 + 7241 + 7261 + 7291	0.00
+/-	Zunahme / Abnahme Laufende Verbindlichkeiten	△ 200 - △ 2001	-256'809.29
+/-	Zunahme / Abnahme Passive Rechnungsabgrenzungen	△ 204 - 2046	39'976.31
+/-	Bildung / Auflösung Rückstellungen der Erfolgsrechnung	△ 205 - 2058 + △ 208 - 2088	355'002.00
+/-	Einlagen / Entnahmen Fonds/Spezialfinanzierungen FK u. EK	35 / 45	-26'084.65
+/-	Einlagen / Entnahmen Eigenkapital	389 / 489	0.00
-	Aktivierung Eigenleistungen	431	0.00
<b>Geldfluss aus betrieblicher Tätigkeit (Cashflow)</b>			<b>118'089.90</b>
<b>Investitionstätigkeit ins Verwaltungsvermögen</b>			
-	Investitionsausgaben Verwaltungsvermögen	50 + 51 + 52 + 54 + 55 + 56 + 57	7'993.02
+	Investitionseinnahmen Verwaltungsvermögen	60 + 61 + 62 + 63 + 64 + 65 + 66 + 67	288'129.20
=	Saldo der Investitionsrechnung (Nettoinvestitionen)		296'122.22
-	Übertragungen Verwaltungs- ins Finanzvermögen	60 + 62 + 65	0.00
+	Übertragungen Finanz- ins Verwaltungsvermögen	85	0.00
+/-	Abnahme / Zunahme Aktive Rechnungsabgrenzungen IR	△ 1046	0.00
+/-	Zunahme / Abnahme Passive Rechnungsabgrenzungen IR	△ 2046	0.00
+/-	Bildung / Auflösung Rückstellungen der Investitionsrechnung	△ 2058 + △ 2088	0.00
-	Entnahmen aus Fonds	6319 + 6379	0.00
+	Aktivierte Eigenleistungen	431	0.00
<b>Geldfluss aus Investitionstätigkeit ins Verwaltungsvermögen</b>			<b>296'122.22</b>

<b>Anlagentätigkeit ins Finanzvermögen</b>			
+/-	Abnahme / Zunahme Finanzanlagen FV und derivative Finanzinstrumente	△ 102 + △ 107 - 2016 - 2066 - 2961	-1'375.00
+/-	Wertaufholungen / Wertberichtigungen auf Finanzanlagen (nicht realisiert)	4440 + 4441 + 4442 / 3440	-2'625.00
+/-	Gewinne / Verluste auf Finanzanlagen (realisiert)	4410 / 3410	0.00
+/-	Abnahme / Zunahme Sach- und immaterielle Anlagen FV	△ 108	1'188'260.00
+/-	Wertaufholungen / Wertberichtigungen Sach- und immaterielle Anlagen FV (nicht realisiert)	4443 + 4449 / 3441	0.00
+/-	Gewinne / Verluste auf Sach- und immaterielle Anlagen FV (realisiert)	4411 / 3411	322'739.00
+	Nicht liquiditätswirksame Erwerbs- und Verkaufsnebenkosten FV	7201 + 7241 + 7261 + 7291	0.00
+	Übertragungen Verwaltungs- ins Finanzvermögen	65 + 75	0.00
-	Übertragungen Finanz- ins Verwaltungsvermögen	85	0.00
<b>Geldfluss aus Anlagentätigkeit ins Finanzvermögen</b>			<b>1'506'999.00</b>
<b>Geldfluss aus Investitions- und Anlagentätigkeit</b>			<b>1'803'121.22</b>
<b>Finanzierungstätigkeit</b>			
+/-	Zunahme / Abnahme Kurzfristige Finanzverbindlichkeiten	△ 201 - 2016	200'000.00
+/-	Zunahme / Abnahme Langfristige Finanzverbindlichkeiten	△ 206 - 2066	-1'000'000.00
+/-	Abnahme / Zunahme Kontokorrente mit Dritten (Kontokorrentguthaben)	△ 1011	91'359.71
+/-	Zunahme / Abnahme Kontokorrente mit Dritten (Kontokorrentschulden)	△ 2001	1'817.79
<b>Geldfluss aus Finanzierungstätigkeit</b>			<b>-706'822.50</b>
<b>Veränderung Flüssige Mittel und kurzfristige Geldanlagen</b>		△ 100	<b>1'214'388.62</b>
Stand flüssige Mittel per 1.1.			1'567'377.88
Stand flüssige Mittel per 31.12.			2'781'766.50
<b>Zunahme (+) / Abnahme (-) Flüssige Mittel und kurzfristige Geldanlagen</b>			<b>1'214'388.62</b>

# Anhang

---

## Grundlagen und Grundsätze der Rechnungslegung

---

### Angewandtes Regelwerk

---

#### **Rechtliche Grundlagen**

Die vorliegende Jahresrechnung beruht auf dem Gemeindegesetz vom 20. April 2015 (GG; LS 131.1), der Gemeindeverordnung vom 29. Juni 2016 (VGG, LS 131.11) und dem Handbuch über den Finanzhaushalt der Zürcher Gemeinden.

#### **Regelwerk**

Die Rechnungslegung orientiert sich an den Standards des Harmonisierten Rechnungslegungsmodell 2 für die Kantone und Gemeinden (HRM2).

---

## Rechnungslegungs-, Bilanzierungs- und Bewertungsgrundsätze

---

#### **Rechnungslegungsgrundsätze**

Die Rechnungslegung soll die Vermögens-, Finanz- und Ertragslage den tatsächlichen Verhältnissen entsprechend darstellen („True and Fair View“-Prinzip) und richtet sich nach den Grundsätzen der Verständlichkeit, der Wesentlichkeit, der Zuverlässigkeit, der Vergleichbarkeit, der Fortführung, der Stetigkeit, der Periodenabgrenzung und der Bruttodarstellung. In Abweichung vom Prinzip der Bruttodarstellung sind Aufwandminderungsbuchungen beim Personalaufwand zulässig. Der **Ressourcenausgleich** ist von der Periodenabgrenzung nicht ausgenommen. Der Ressourcenausgleich **wird gemäss Beschluss des Gemeinderates Nr. 100 vom 20.05.2019 zeitlich abgegrenzt**.

Die Buchführung richtet sich nach den Grundsätzen der Vollständigkeit, der Richtigkeit, der Rechzeitigkeit und der Nachprüfbarkeit.

#### **Bilanzierungsgrundsätze**

Vermögenswerte werden bilanziert, wenn sie einen künftigen wirtschaftlichen Nutzen hervorbringen oder ihre Nutzung zur Erfüllung öffentlicher Aufgaben vorgesehen ist und ihr Wert verlässlich ermittelt werden kann. Verpflichtungen werden bilanziert, wenn deren Ursprung in einem Ereignis der Vergangenheit liegt, ihre Erfüllung sicher oder wahrscheinlich zu einem Mittelabfluss führen wird und ihr Wert verlässlich ermittelt werden kann.

Die Vermögenswerte werden in Finanz- und Verwaltungsvermögen gegliedert. Das Finanzvermögen besteht aus jenen Vermögenswerten, die ohne Beeinträchtigung der öffentlichen Aufgabenerfüllung veräussert werden können. Das Verwaltungsvermögen umfasst jene Vermögenswerte, die unmittelbar der öffentlichen Aufgabenerfüllung dienen. Verpflichtungen gegenüber Sonderrechnungen werden dem Fremdkapital zugerechnet.

Vermögenswerte des Verwaltungsvermögens mit mehrjähriger Nutzungsdauer werden aktiviert, sofern ihr Anschaffungswert über der **Aktivierungsgrenze von Fr. 30'000.-** liegt (GR-Beschluss Nr. 64 vom 09.04.2018). Für Grundstücke, Investitionsbeiträge, Darlehen und Beteiligungen kommt keine Aktivierungsgrenze zur Anwendung. Positionen des Finanzvermögens werden ungeachtet der Aktivierungsgrenze bilanziert. Bei den Verpflichtungen kommt die **Wesentlichkeitsgrenze von Fr. 30'000.-** nur bei den Rückstellungen zur Anwendung. Alle übrigen Positionen der Verbindlichkeiten im Fremdkapital werden unabhängig der Wesentlichkeitsgrenze bilanziert.

Beim Übergang zum HRM2 wurde eine **Neubewertung des Verwaltungsvermögens** gemäss § 179 Abs. 1 lit. c. GG vorgenommen.

Die Steuererträge werden nach dem Soll-Prinzip abgegrenzt. Das heisst, dass Ende Jahr alle Steuerguthaben für das betreffende Jahr verbucht sind, für die Rechnungen ausgestellt wurden. Das Soll-Prinzip entspricht nicht vollumfänglich dem Ansatz der periodengerechten Verbuchung, da keine Schätzungen zur Differenz der definitiv geschuldeten Steuern getätigt werden.

### **Bewertungsgrundsätze**

Positionen des Finanzvermögens werden zum Verkehrswert bilanziert. Das Grundeigentum im Finanzvermögen wird in einer Legislaturperiode mindestens einmal neu bewertet. **Die letzte Bewertung des Grundeigentums im Finanzvermögen fand per 01.01.2020 statt.**

Positionen des Verwaltungsvermögens werden zum Anschaffungswert abzüglich der Abschreibungen bilanziert. Erhaltene Investitionsbeiträge werden mit den Investitionsausgaben verrechnet (Aktivierung der Nettoinvestitionen). Die Positionen des VV, die durch Nutzung einem Wertverzehr unterliegen, werden planmässig nach Anlagekategorie über die festgelegte Nutzungsdauer abgeschrieben. Das Verwaltungsvermögen wird jährlich auf dauernde Wertminderungen geprüft. Ist eine dauernde Wertminderung absehbar, wird der bilanzierte Wert berichtigt.

Positionen des Fremdkapitals und des Eigenkapitals werden grundsätzlich zu Nominalwerten bilanziert.

### **Interne Zinsen**

Der Zinssatz für die internen Verzinsungen gemäss § 36 VGG wird gemäss GR-Beschluss Nr. 166 vom 05.07.2010 jährlich zum Zeitpunkt der Budeterstellung per 1. September festgelegt. Verzinst wird der Wert Anfang Jahr.

Verzinst werden

- a) die Verpflichtungen der Gemeinde gegenüber Sonderrechnungen,
- b) die Guthaben und Verpflichtungen der Gemeinde gegenüber Spezial- und Vorfinanzierungen der Eigenwirtschaftsbetriebe,
- c) die Liegenschaften des Finanzvermögens,
- d) das Verwaltungsvermögen der Eigenwirtschaftsbetriebe.

---

## Organisationseinheiten

---

**In der Gemeinderechnung integriert**

Die Rechnung wird über den gesamten Haushalt der Gemeinde grundsätzlich als Einheit geführt. Sie besteht aus der Hauptrechnung einschliesslich Spezialfinanzierungen und den Sonderrechnungen. Die Jahresrechnung beinhaltet die Gemeindelegislative, die Gemeindeexekutive, die gesamte Gemeindeverwaltung, die Eigenwirtschaftsbetriebe sowie die Rechtspflege auf kommunaler Ebene (Friedensrichter).

Folgende Organisationen verfügen über eine autonome Verwaltungsorganisation:

- Keine

**Nicht in der Gemeinderechnung konsolidiert**

Die Beteiligungen im Verwaltungsvermögen umfassen Organisationen des öffentlichen Rechts (selbständige öffentlich-rechtliche Anstalt oder Zweckverband) oder des Privatrechts (beispielsweise AG, Stiftung, Verein), welche öffentliche Aufgaben erfüllen. Die Gemeinde ist als Mitglied oder Eigentümerin an diesen Organisationen beteiligt. Diese Organisationen werden nicht in die Gemeinderechnung konsolidiert, sondern werden im Beteiligungsspiegel ausgewiesen.

Folgende Organisationen, an denen die Gemeinde zu mehr als 50 % beteiligt ist und damit einen beherrschenden Einfluss ausüben kann, werden in der Jahresrechnung nicht erfasst:

- Keine

Der Beteiligungsspiegel enthält weiterführende Informationen.

## Anhang

## Finanzinformationen

## Ausgewählte Positionen des Finanzvermögens

Konto	Bezeichnung	Buchwert 31.12.2021		Veränderung im Rechnungsjahr	Buchwert 31.12.2022		
1010.00	Forderungen Sammelkonto	CHF	67'417.85		CHF	129'818.35	
	- aus laufendem Rechnungsjahr	CHF	-	CHF	129'818.35	CHF	129'818.35
	- aus früheren Jahren	CHF	67'417.85	CHF	-67'417.85	CHF	-
1010.01	Forderungen Einmalrechnungen	CHF	26'929.65		CHF	95'454.55	
	- aus laufendem Rechnungsjahr	CHF	-	CHF	95'454.55	CHF	95'454.55
	- aus früheren Jahren	CHF	26'929.65	CHF	-26'929.65	CHF	-
1010.02	Forderungen Benutzungsgebühren	CHF	36'158.95		CHF	25'273.50	
	- aus laufendem Rechnungsjahr	CHF	-	CHF	25'273.50	CHF	25'273.50
	- aus früheren Jahren	CHF	36'158.95	CHF	-36'158.95	CHF	-
1012	Steuerforderungen	CHF	421'213.04		CHF	424'863.59	
1012.00	Forderungen allgemeine Gemeindesteuern	CHF	403'814.96	CHF	6'059.29	CHF	409'874.25
1012.01	Forderungen Nachsteuern	CHF	17'398.08	CHF	-2'408.74	CHF	14'989.34
1070	Aktien und Anteilsscheine	CHF	30'513.00		CHF	27'888.00	
1070.00	Namenaktien Flughafen Zürich, 125 Stück	CHF	20'513.00	CHF	-2'625.00	CHF	17'888.00
1070.01	Namenaktien Verkehrsbetriebe Glattal, 10 Stück	CHF	10'000.00	CHF	-	CHF	10'000.00
1072	Langfristige Forderungen	CHF	161'970.95		CHF	161'970.95	
1072.00	Grundeigentümerbeiträge Erschliessung Bifig	CHF	161'970.95	CHF	-	CHF	161'970.95

## Anhang

### Eventualforderungen

Schuldner	Art der Forderung	Datum	Verfallzeit	Zin视角 und Zinstermin	Sicherheiten	Hinweise auf verdeckte Risiken	Betrag
Keine							



## HRM2 Anlagenspiegel

1.1.2022 - 31.12.2022  
Geschäftsjahr 2022, Istzahlen  
Gemeinde Dänikon

Sachanlagen FV	Buchwert 01.01.	Zu- und Abgänge	Verkehrswert- anpassungen	Umglieder - ungen	Buchwert 31.12.
108000 Grundstücke FV	7'518'828.00	-1'188'260.00	0.00	0.00	6'330'568.00
108400 Gebäude FV	6'082'400.00	0.00	0.00	0.00	6'082'400.00
Gesamttotal	13'601'228.00	-1'188'260.00	0.00	0.00	12'412'968.00

## HRM2 Anlagenspiegel

1.1.2022 - 31.12.2022  
Geschäftsjahr 2022,Istzahlen  
Gemeinde Dänikon

Nummer	Anschaffungskosten			Abschreibungen			ausserpl. Abschr.	Laufende Abschr.	Zu- und Abgänge	Umglieder - ungen	Stand per 31.12.	Buchwert per 31.12.
	Stand per 01.01.	Zu- und Abgänge	Umglieder - ungen	Stand per 31.12.	Stand per 01.01.	Stand per 31.12.						
140000 Grundstücke allgemeiner Haushalt	689'607.25	0.00	0.00	689'607.25	0.00	0.00	0.00	0.00	0.00	0.00	0.00	689'607.25
140100 Strassen/Verkehrswege allg. Haushalt	4'900'608.70	0.00	0.00	4'900'608.70	-1'961'383.40	0.00	-122'814.00	0.00	0.00	0.00	-2'084'197.40	2'816'411.30
140200 Wasserbau allg. Haushalt	420'949.25	0.00	0.00	420'949.25	-247'796.15	0.00	-8'384.00	0.00	0.00	0.00	-256'180.15	164'769.10
140300 Tiefbauten allg. Haushalt	443'769.36	-258'216.25	0.00	185'553.11	-54'578.50	0.00	-10'278.60	-22'145.10	0.00	0.00	-42'712.00	142'841.11
140400 Hochbauten allg. Haushalt	8'774'626.84	-323'596.25	0.00	8'451'030.59	-5'394'649.64	0.00	-261'059.00	-126'711.30	0.00	0.00	-5'528'997.34	2'922'033.25
140600 Mobilien allg. Haushalt	357'180.00	-36'694.75	0.00	320'485.25	-242'337.85	0.00	-13'017.35	-29'206.60	0.00	0.00	-226'148.60	94'336.65
142000 Software allgemeiner Haushalt	231'156.50	13'737.20	0.00	244'893.70	-178'234.00	0.00	-66'659.60	0.00	0.00	0.00	-244'893.60	0.10
142900 Übrige immaterielle Anlagen allgemeiner Haus..	297'120.15	19'985.30	0.00	317'105.45	-116'693.55	0.00	-30'560.00	-7'319.95	0.00	0.00	-139'933.60	177'171.85
145200 Beteiligungen an Gemeinden und Zweckverbä..	689'223.00	120'452.00	0.00	809'675.00	0.00	0.00	0.00	0.00	0.00	0.00	0.00	809'675.00
146100 Inv.beiträge an Kantone und Konkordate allg. ..	205'227.10	0.00	0.00	205'227.10	-126'575.30	0.00	-4'140.00	0.00	0.00	0.00	-130'715.30	74'511.80
146200 Inv.beiträge an Gemeinden und Zweckverbän..	271'990.00	0.00	0.00	271'990.00	-244'742.60	0.00	-3'112.00	0.00	0.00	0.00	-247'854.60	24'135.40
146400 Inv.beiträge an öffentl. Unternehmungen allg. ...	42'900.00	0.00	0.00	42'900.00	-42'900.00	0.00	0.00	0.00	0.00	0.00	-42'900.00	0.00
0 Allgemeiner Haushalt	17'324'358.15	-464'332.75	0.00	16'860'025.40	-8'609'890.99	0.00	-520'024.55	-185'382.95	0.00	0.00	-8'944'532.59	7'915'492.81

## HRM2 Anlagenspiegel

1.1.2022 - 31.12.2022  
Geschäftsjahr 2022,Istzahlen  
Gemeinde Dänikon

Nummer	Anschaffungskosten			Abschreibungen							Buchwert per 31.12.
	Stand per 01.01.	Zu- und Abgänge	Umglieder - ungen	Stand per 31.12.	Stand per 01.01.	ausserpl. Abschr.	Laufende Abschr.	Zu- und Abgänge	Umglieder - ungen	Stand per 31.12.	
140310 Tiefbauten Eigenwirtschaftsbetriebe	2'510'569.24	80'660.64	0.00	2'591'229.88	-527'176.30	0.00	-28'094.00	63'399.45	0.00	-618'669.75	1'972'560.13
140610 Mobilien Eigenwirtschaftsbetriebe	305'955.84	-5'661.45	0.00	300'294.39	-157'579.15	0.00	-18'452.95	-5'661.45	0.00	-170'370.65	129'923.74
140713 Anlagen im Bau, Tiefbauten Eigenwirt.Betriebe	38.00	0.00	0.00	38.00	0.00	0.00	0.00	0.00	0.00	0.00	38.00
142910 Übrige immaterielle Anlagen Eigenwirtschafts..	51'178.71	8'416.39	0.00	59'595.10	-20'838.80	0.00	-7'751.00	0.00	0.00	-28'589.80	31'005.30
1 Wasserversorgung	2'867'741.79	83'415.58	0.00	2'951'157.37	-705'594.25	0.00	-54'297.95	57'738.00	0.00	-817'630.20	2'133'527.17

## HRM2 Anlagenspiegel

1.1.2022 - 31.12.2022  
 Geschäftsjahr 2022,Istzahlen  
 Gemeinde Dänikon

Nummer	Anschaffungskosten			Abschreibungen							Buchwert per 31.12.
	Stand per 01.01.	Zu- und Abgänge	Umglieder - ungen	Stand per 31.12.	Stand per 01.01.	ausserpl. Abschr.	Laufende Abschr.	Zu- und Abgänge	Umglieder - ungen	Stand per 31.12.	
140310 Tiefbauten Eigenwirtschaftsbetriebe	1'685'439.70	27'667.90	0.00	1'713'107.60	-411'344.05	0.00	-18'830.35	70'517.90	0.00	-500'692.30	1'212'415.30
2 Abwasserbeseitigung	1'685'439.70	27'667.90	0.00	1'713'107.60	-411'344.05	0.00	-18'830.35	70'517.90	0.00	-500'692.30	1'212'415.30

## HRM2 Anlagenspiegel

1.1.2022 - 31.12.2022  
Geschäftsjahr 2022,Istzahlen  
Gemeinde Dänikon

Nummer	Anschaffungskosten			Abschreibungen							Buchwert per 31.12.
	Stand per 01.01.	Zu- und Abgänge	Umglieder - ungen	Stand per 31.12.	Stand per 01.01.	ausserpl. Abschr.	Laufende Abschr.	Zu- und Abgänge	Umglieder - ungen	Stand per 31.12.	
140010 Grundstücke Eigenwirtschaftsbetriebe	333'000.00	0.00	0.00	333'000.00	0.00	0.00	0.00	0.00	0.00	0.00	333'000.00
140410 Hochbauten Eigenwirtschaftsbetriebe	481'604.30	0.00	0.00	481'604.30	-202'234.20	0.00	-14'704.00	0.00	0.00	-216'938.20	264'666.10
3 Abfallbeseitigung	814'604.30	0.00	0.00	814'604.30	-202'234.20	0.00	-14'704.00	0.00	0.00	-216'938.20	597'666.10
Gesamttotal	22'692'143.94	-353'249.27	0.00	22'338'894.67	-9'929'063.49	0.00	-607'856.85	-57'127.05	0.00	-10'479'793.29	11'859'101.38

## HRM2 Anlagenspiegel

1.1.2022 - 31.12.2022

Gesamthaushalt, Geschäftsjahr 2022, Istzahlen

Gemeinde Dänikon

Nummer	Anschaffungskosten			Abschreibungen			ausserpl. Abschr.	Laufende Abschr.	Zu- und Abgänge	Umglieder - ungen	Stand per 31.12.	Buchwert per 31.12.
	Stand per 01.01.	Zu- und Abgänge	Umglieder - ungen	Stand per 31.12.	Stand per 01.01.	Stand per 31.12.						
140000 Grundstücke allgemeiner Haushalt	689'607.25	0.00	0.00	689'607.25	0.00	0.00	0.00	0.00	0.00	0.00	0.00	689'607.25
140100 Strassen/Verkehrswege allg. Haushalt	4'900'608.70	0.00	0.00	4'900'608.70	-1'961'383.40	0.00	-122'814.00	0.00	0.00	0.00	-2'084'197.40	2'816'411.30
140200 Wasserbau allg. Haushalt	420'949.25	0.00	0.00	420'949.25	-247'796.15	0.00	-8'384.00	0.00	0.00	0.00	-256'180.15	164'769.10
140300 Tiefbauten allg. Haushalt	443'769.36	-258'216.25	0.00	185'553.11	-54'578.50	0.00	-10'278.60	-22'145.10	0.00	0.00	-42'712.00	142'841.11
140400 Hochbauten allg. Haushalt	8'774'626.84	-323'596.25	0.00	8'451'030.59	-5'394'649.64	0.00	-261'059.00	-126'711.30	0.00	0.00	-5'528'997.34	2'922'033.25
140600 Mobilien allg. Haushalt	357'180.00	-36'694.75	0.00	320'485.25	-242'337.85	0.00	-13'017.35	-29'206.60	0.00	0.00	-226'148.60	94'336.65
142000 Software allgemeiner Haushalt	231'156.50	13'737.20	0.00	244'893.70	-178'234.00	0.00	-66'659.60	0.00	0.00	0.00	-244'893.60	0.10
142900 Übrige immaterielle Anlagen allgemeiner Haushalt	297'120.15	19'985.30	0.00	317'105.45	-116'693.55	0.00	-30'560.00	-7'319.95	0.00	0.00	-139'933.60	177'171.85
145200 Beteiligungen an Gemeinden und Zweckverbänden allg. Haushalt	689'223.00	120'452.00	0.00	809'675.00	0.00	0.00	0.00	0.00	0.00	0.00	0.00	809'675.00
146100 Inv.beiträge an Kantone und Konkordate allg. Haushalt	205'227.10	0.00	0.00	205'227.10	-126'575.30	0.00	-4'140.00	0.00	0.00	0.00	-130'715.30	74'511.80
146200 Inv.beiträge an Gemeinden und Zweckverbände allg. Haushalt	271'990.00	0.00	0.00	271'990.00	-244'742.60	0.00	-3'112.00	0.00	0.00	0.00	-247'854.60	24'135.40
146400 Inv.beiträge an öffentl. Unternehmungen allg. Haushalt	42'900.00	0.00	0.00	42'900.00	-42'900.00	0.00	0.00	0.00	0.00	0.00	-42'900.00	0.00
140310 Tiefbauten Eigenwirtschaftsbetriebe	2'510'569.24	80'660.64	0.00	2'591'229.88	-527'176.30	0.00	-28'094.00	63'399.45	0.00	0.00	-618'669.75	1'972'560.13
140610 Mobilien Eigenwirtschaftsbetriebe	305'955.84	-5'661.45	0.00	300'294.39	-157'579.15	0.00	-18'452.95	-5'661.45	0.00	0.00	-170'370.65	129'923.74
140713 Anlagen im Bau, Tiefbauten Eigenwirt.Betriebe	38.00	0.00	0.00	38.00	0.00	0.00	0.00	0.00	0.00	0.00	0.00	38.00
142910 Übrige immaterielle Anlagen Eigenwirtschaftsbetriebe	51'178.71	8'416.39	0.00	59'595.10	-20'838.80	0.00	-7'751.00	0.00	0.00	0.00	-28'589.80	31'005.30
140310 Tiefbauten Eigenwirtschaftsbetriebe	1'685'439.70	27'667.90	0.00	1'713'107.60	-411'344.05	0.00	-18'830.35	70'517.90	0.00	0.00	-500'692.30	1'212'415.30
140010 Grundstücke Eigenwirtschaftsbetriebe	333'000.00	0.00	0.00	333'000.00	0.00	0.00	0.00	0.00	0.00	0.00	0.00	333'000.00
140410 Hochbauten Eigenwirtschaftsbetriebe	481'604.30	0.00	0.00	481'604.30	-202'234.20	0.00	-14'704.00	0.00	0.00	0.00	-216'938.20	264'666.10
Gesamttotal	22'692'143.94	-353'249.27	0.00	22'338'894.67	-9'929'063.49	0.00	-607'856.85	-57'127.05	0.00	0.00	-10'479'793.29	11'859'101.38

## Anhang

## Beteiligungsspiegel

Name / Sitz	Rechtsform	Rechnungslegung	Tätigkeitsgebiet	Nominalkapital (100%)	Eigentumsanteil	Stimmanteil Exekutive	Stimmanteil Legislative	Spezifische Risiken	Anschaffungswert	Buchwert per 31.12.2022
<b>Privatrechtliche Unternehmen (nach OR/ZGB)</b>										
Verkehrsbetriebe Glattal AG, Glattbrugg	Aktiengesellschaft	REVO	Öffentlicher Verkehrsbetrieb	CHF 230'000.00	CHF 10'000.00	0	10/230	10 Nam.-Aktien; Nominalwert CHF 1'000.-; Titel-Nr. 201 - 210	CHF 10'000.00	CHF 10'000.00
Waldkorporation Altberg, Hüttikon	Privatrechtliche Korporation (Art. 59.3 ZGB)		Waldbewirtschaftung	CHF 746'000.00	CHF 54'000.00	-	Leg. 27 von 373 Stimmen	Gemäss Artikel 10 haftet für die Verbindlichkeiten das Korporationsvermögen ; Total 373 Teilrechte à CHF 2'000.-	-	-
kispex Kinder-Spitex Kanton Zürich	Leistungsvereinbarung (Vertrag)		Pflege und Betreuung von Kindern in vertrauter Umgebung		-	-	-	Beitrag pro Einwohner	-	-
Flughafen Zürich AG	Aktiengesellschaft	IPSAS	Öffentlicher Flugverkehr		-	-	-	125 Nam.-Aktien	CHF 6'250.00	CHF 17'888.00

## Öffentlich-rechtliche Unternehmen (nach Gemeindegesetz)

Abwasserreinigungsanlage Otelfingen	Zweckverband	HRM	Abwasserentsorgung	-	-	1/4			-	-
Forstrevier Furttal	Vertrag	OR	Waldbewirtschaftung	-	-	1/5			-	-
GWF Gruppenwasserversorgung Furttal	Zweckverband	HRM	Frischwasserversorgung	-	-		1/13		-	-
GVG Gruppenwasserversorgung Vororte und Glattal	Zweckverband	HRM	Frischwasserversorgung	-	-				-	-

Sicherheitszweckverband Unteres Furttal	Zweckverband	HRM	Feuerwehr/Zivilschutz/Kernstab	-	-	1/4			CHF 120'452.00	CHF 120'452.00
Regionales Zentrum für Gesundheit und Langzeitpflege Bezirk Dielsdorf	Zweckverband	HRM	Langzeitpflege	-	-		1		CHF 347'201.00	CHF 347'201.00
Spital Limmattal	Zweckverband	HRM	Akutversorgung Gesundheitswesen	-	-		1		CHF 233'756.00	CHF 293'864.00
Zweckverband Sozialdienste des Bezirks Dielsdorf	Zweckverband	HRM	Unterstützung Kommunale Sozialämter	-	-	1/7	1		CHF 48'158.00	CHF 48'158.00
Zürcher Planungsgruppe Furttal	Zweckverband	HRM	Regionale Raumplanung	-	-	1/7			-	-

### Öffentlich-rechtliche Verträge

Alters- und Pflegeheim Furttal, Regensdorf	Anschlussvertrag	OR	Bereitstellung von Betreuungsplätzen für die Einwohner	-	-	1		Höherer Betreuungsplatzbedarf mit Kostenfolgen	CHF -	-
Betreibungsamt Furttal, Buchs	Anschlussvertrag	HRM	Betreibungsamt	-	-			-	CHF -	-
Schul- und Regionalbibliothek Unteres Furttal		HRM	Bildung	-	-			-	CHF -	-
Kreiszivilstandsamt Furttal	Anschlussvertrag	HRM	Zivilstandswesen	-	-			-	CHF -	-
Spitex-Verein Otelfingen und Umgeb.			Gesundheitswesen	-	-			-	CHF -	-
Zürcher Verkehrsverbund ZVV	Anschlussvertrag	IPSAS	Betrieb öffentliche Verkehrsmittel	-	-			Nach Einwohner/Haltestellen/Verkehrsmittel/Angebot	CHF -	-
Jugendarbeit Unteres Furttal (JUF)	Anschlussvertrag	HRM	Jugendarbeit	-	-			-	CHF -	-



## Anhang

## Finanzverbindlichkeiten

Konto	Bezeichnung			Buchwert per 31.12.2021	Veränderung im Rechnungsjahr	Buchwert per 31.12.2022
201	Kurzfristige Finanzverbindlichkeiten					
2011.01	Darlehen Gde Galgenen	18.11.21 - 18.11.22	-0.20%	CHF 800'000.00	CHF -800'000.00	CHF -
2014.40	Darlehen ZKB	30.01.13 - 30.01.23	1.28%	CHF -	CHF 1'000'000.00	CHF 1'000'000.00
				CHF 800'000.00		CHF 1'000'000.00
206	Langfristige Finanzverbindlichkeiten (ohne 2068)					
2064.01	Darlehen PostFinance	28.09.16 - 28.09.26	0,35%	CHF 2'000'000.00	CHF -	CHF 2'000'000.00
2064.02	---			CHF -	CHF -	CHF -
2064.03	Darlehen ZKB	30.01.13 - 30.01.23	1,28%	CHF 1'000'000.00	CHF -1'000'000.00	CHF -
2064.04	Darlehen AHV Ausgleichsfonds	26.05.15 - 26.05.25	0,60%	CHF 3'500'000.00	CHF -	CHF 3'500'000.00
2064.05	Darlehen SUVA	20.04.17 - 20.04.27	0,48%	CHF 1'300'000.00	CHF -	CHF 1'300'000.00
				CHF 7'800'000.00		CHF 6'800'000.00

## Anhang

## Gewährleistungsspiegel / Eventualverpflichtungen

Name Sitz	Eigentümer, wesentliche Miteigentümer	Angaben zu den gesicherten Leistungen (Art, Betrag, Verfall, Zinsangaben etc.)	Spezifische zusätzliche Angaben	Zahlungsströme im Rechnungsjahr
Privatrechtliche Unternehmen (nach OR/ZGB)				
BVK Beamtenversicherungskasse des Kantons Zürich	Selbständige Vorsorgeanstalt	CHF 92'086.90 Nachschusspflicht im Falle der Auflösung des Anschlussvertrages an die BVK; davon CHF 0.00 als Rückstellung für die Arbeitgeber-Sanierungsverpflichtung verbucht.	Deckungsgrad per 31.12.2022: 97,6 %	siehe Kto. 2000.11, 2056.00 und 2086.00
Weitere Verpflichtungen (Altlasten, Public Private Partnership usw.)				
ALN Amt für Landschaft und Natur, Walcheplatz 2, 8090 Zürich	Kanton Zürich	Im Zusammenhang mit dem Neubau der Brücke über den Furtbach im Jahr 2013 wurde durch das Amt für Landschaft und Natur (ALN) ein Subvention über maximal CHF 99'000.- gesprochen. Die Ausrichtung des Subventionsbetrages ist an die Abgabe einer Garantieerklärung gekoppelt, in welcher sich der Gemeinderat verpflichtet, während 30 Jahren diverse Auflagen einzuhalten. Die Rückerstattungspflicht endet gemäss öffentlich-rechtlicher Eigentumsbeschränkung per 25. Juni 2044 (30 Jahre ab Zahlungsdatum). Die detaillierten Modalitäten der Garantieerklärung (Kantons-Nr. 4594) sind im Beschluss des Gemeinderates Nr. 85 vom 6. Mai 2013 geregelt.		

## Anhang

### Leasingverträge

Firma Sitz	Leasinggut	Anschaffungskosten	Vertragsdauer (Fälligkeiten)	Gesamtbetrag zukünftige Leasingraten
Finanzierungsleasing				
Keine				
Operatives Leasing (sofern der Vertrag nicht innerhalb eines Jahre kündbar ist)				
Keine				

## Anhang

## Rückstellungsspiegel

Kurzfristige Rückstellungen	Stand per 01.01.2022	Bildung inkl. Erhöhung (+)	Verwen- dung (-)	Auflösung (-)	Umbuchung (+/- )	Stand per 31.12.2022	Begrün- dung
Mehrleistungen des Personals	20'703.00	11'501.00	0.00	0.00	0.00	32'204.00	A
Andere Ansprüche des Personals	0.00	0.00	0.00	0.00	0.00	0.00	
Prozesse	0.00	0.00	0.00	0.00	0.00	0.00	
Nicht versicherte Schäden	0.00	0.00	0.00	0.00	0.00	0.00	
Bürgschaften und Garantieleistungen	0.00	0.00	0.00	0.00	0.00	0.00	
Übrige betriebliche Tätigkeit	11'100.00	0.00	0.00	0.00	0.00	11'100.00	B
Vorsorgeverpflichtungen	0.00	0.00	0.00	0.00	0.00	0.00	
Finanzaufwand	1'565'638.00	1'741'739.00	-1'565'638.00	0.00	0.00	1'741'739.00	C
Investitionsrechnung	0.00	0.00	0.00	0.00	0.00	0.00	
Übrige Rückstellungen	0.00	0.00	0.00	0.00	0.00	0.00	
	1'597'441.00	1'753'240.00	-1'565'638.00	0.00	0.00	1'785'043.00	

## Begründungen der kurzfristigen Rückstellungen

Beschreibung	Konto	Buchwert per 31.12.2022
A Anpassung Rückstellungsbedarf an Stundensaldo per 31.12.2022	2050.00	32'204.00
B Rückstellung MiGeL-Bedarf (2017) aus Empfehlung GAZ (CHF 11'100.-); Bei Nichtverwendung Auflösung in 2024	2055.00	11'100.00
C Umgliederung Rückstellung FAG Zuschuss 2022	2059.20	1'741'739.00
Total		1'785'043.00

## Anhang

## Rückstellungsspiegel

Langfristige Rückstellungen	Stand per 01.01.2022	Bildung inkl. Erhöhung (+)	Verwen- dung (-)	Auflösung (-)	Umbuchung (+/- )	Stand per 31.12.2022	Begrün- dung
Ansprüche des Personals	0.00	0.00	0.00	0.00	0.00	0.00	
Prozesse	0.00	0.00	0.00	0.00	0.00	0.00	
Nicht versicherte Schäden	0.00	0.00	0.00	0.00	0.00	0.00	
Bürgschaften und Garantieleistungen	0.00	0.00	0.00	0.00	0.00	0.00	
Übrige betriebliche Tätigkeit	0.00	0.00	0.00	0.00	0.00	0.00	
Vorsorgeverpflichtungen	0.00	0.00	0.00	0.00	0.00	0.00	
Finanzaufwand	1'743'525.00	1'910'925.00	0.00	-1'786.00	-1'741'739.00	1'910'925.00	A
Investitionsrechnung	0.00	0.00	0.00	0.00	0.00	0.00	
Übrige Rückstellungen	0.00	0.00	0.00	0.00	0.00	0.00	
	1'743'525.00	1'910'925.00	0.00	-1'786.00	-1'741'739.00	1'910'925.00	

## Begründungen der langfristigen Rückstellungen

Beschreibung	Konto	Buchwert 31.12.2022
A Auflösung bzw. Umbuchung Rückstellung FAG 2023 und Neubildung Rückstellung FAG 2022	2089.20	1'910'925.00
Total		1'910'925.00

## Anhang

## Eigenkapitalnachweis

Veränderungen	Stand per 01.01.2022	Spezialfinanzierungen		Fonds / Legate		Vorfinanzierungen		Reserven		Jahresergebnis		Stand per 31.12.2022
		Einlage	Entnahme	Einlage	Entnahme	Einlage	Entnahme	Einlage	Entnahme	Einlage	Entnahme	
290 Eigenwirtschaftsbetriebe	3'025'981.29	21'756.17	-47'099.77	0.00	0.00	0.00	0.00	0.00	0.00	0.00	0.00	3'000'637.69
2900.10 Wasserwerk	1'386'913.07	0.00	-47'099.77									1'339'813.30
2900.20 Abwasserbeseitigung	1'264'704.32	21'357.11	0.00									1'286'061.43
2900.30 Abfallbeseitigung	374'363.90	399.06	0.00									374'762.96
291 Fonds im Eigenkapital	11'256.45	0.00	0.00	0.00	0.00	0.00	0.00	0.00	0.00	0.00	0.00	11'256.45
2910.01 Forstreservfonds	11'256.45											11'256.45
293 Vorfinanzierungen	0.00	0.00	0.00	0.00	0.00	0.00	0.00	0.00	0.00	0.00	0.00	0.00
2930.00 Vorfinanzierungen	0.00											0.00
299 Bilanzüberschuss/-fehlbetrag	17'067'214.35	0.00	0.00	0.00	0.00	0.00	0.00	0.00	0.00	895'865.10	-466'138.34	17'496'941.11
2990.00 Jahresergebnis	-466'138.34									895'865.10	0.00	429'726.76
2999.00 Kumulierte Ergebnisse der Vorjahre	17'533'352.69										-466'138.34	17'067'214.35
<b>Total Eigenkapital</b>	<b>20'104'452.09</b>	<b>21'756.17</b>	<b>-47'099.77</b>	<b>0.00</b>	<b>0.00</b>	<b>0.00</b>	<b>0.00</b>	<b>0.00</b>	<b>0.00</b>	<b>895'865.10</b>	<b>-466'138.34</b>	<b>20'508'835.25</b>

## Anhang

## Sonderrechnungen

Art Konto Zweck	Fonds ohne Zweckbindung 2092.01 Fonds für Seniorenarbeit	Beschluss Gemeinderat: 14. März 1994 und 9. Oktober 1995 und 11. Januar 2016			
<b>Erfolgsrechnung</b>					
				Aufwand	Ertrag
Ertrag	Kapitalzinsen	Kapital 43'162.25	Zinsfuss % (Verzinsung gemäss GRB Nr. 166 / 05.07.2010) 0.60%		258.95
	Übrige Erträge				0.00
Aufwand	Jährliche Entnahme z.G. Pro Senectute (Kto. 5350.4980.00); Beschluss GR vom 07.03.2016			1'000.00	
<b>Total Aufwand / Ertrag</b>				1'000.00	258.95
<b>Ertragsüberschuss (+) / Aufwandüberschuss (-)</b>					-741.05
<b>Abschluss</b>				<b>Vermögensveränderung</b>	
	Reinvermögen Anfang Rechnungsjahr				43'162.25
	Ertragsüberschuss (+) / Aufwandüberschuss (-)				-741.05
	Reinvermögen Ende Rechnungsjahr				42'421.20
<b>Bilanz per 31.12.2022</b>				<b>Aktiven</b>	<b>Passiven</b>
	Zinstragend angelegte Kapitalien			42'421.20	
	Verrechnungssteuer			0.00	
	Aktivenüberschuss = Reinvermögen				42'421.20
	<b>Total</b>			42'421.20	42'421.20

## Anhang

### Kreditrechtliche Angaben

#### Verpflichtungskredite

Kreditbeschluss durch: <u>Gemeindeversammlung</u>							Rechnung 2022						
Datum	Brutto Netto	Kredit CHF	Konto-Nr. IR	Bezeichnung	Ausgaben kumuliert bis 2021	Einnahmen kumuliert bis 2021	Ausgaben	Einnahmen	Ausgaben kumuliert bis 2022	Einnahmen kumuliert bis 2022	Abweichungen bewilligter Kredit	Abnahme Datum	Organ
					-	-	-	-	-	-	0.00		
					-	-	-	-	-	-	0.00		
					-	-	-	-	-	-	0.00		



## Anhang

## Kreditrechtliche Angaben

## Verpflichtungskredite

Kreditbeschluss durch: <u>Gemeinderat</u>							Rechnung 2022						
Datum	Brutto Netto	Kredit CHF	Konto-Nr. IR	Bezeichnung	Ausgaben kumuliert bis 2021	Einnahmen kumuliert bis 2021	Ausgaben	Einnahmen	Ausgaben kumuliert bis 2022	Einnahmen kumuliert bis 2022	Abweichungen bewilligter Kredit	Abnahme Datum	Organ
28.01.20 20.09.21	B B	90'000.00 70'000.00	7900.5290.02	Kommunale Planung, Totalrevision BZO Kreditbewilligung für Totalrevision BZO	117'830.85	-	27'305.25	-	145'136.10	-	-14'863.90		
12.02.18 12.11.18	N N	9'470.75 107'706.60	7201.5030.07 7201.5030.07	Abwasserentsorgung Kreditbewilligung Umsetzung Trennsystem A.L.	119'140.39	-	-	-	119'140.39	-	1'963.04	07.03.22	GR
19.12.16	N	54'000.00	7101.5290.00	Wasserversorgung Kredit für Überarbeitung GWP und Erarbeitung TWN	54'030.81	-2'852.10	8'416.39	-	62'447.20	-2'852.10	5'595.10		
07.05.18 20.08.18 06.04.20 29.11.21 07.03.22	B B B B B	38'000.00 33'000.00 13'430.20 2'700.00 9'900.00	0220.5200.01	Gemeindeorganisation, Einführung Geschäftsverwaltung Kreditbewilligung für Geschäftsverwaltung Kreditbewilligung für KLIBnet-Klientensystem Kreditbewilligung für "eBaugesucheZH" Kreditbewilligung für Migration CMI-Server Kreditbewilligung für Release u. GWR-Umstellung	73'548.15	-269.25	13'737.20	-	87'285.35	-269.25	-10'014.10	12.12.22	GR
28.10.19	B	36'000.00	7410.5290.00	Gewässerverbauungen Kreditbewilligung Überarbeitung Gewässer- raumplanung	31'721.85	-	-	-	31'721.85	-	-4'278.15		
diverse	B	360'922.80	1610.5030.00	Militärische Verteidigung Kreditbewilligungen "Sanierung Kugelfang Schiessanlage Dä-Hü" (Bruttokredit umfassend Gde Dänikon und Gde Hüttikon)	413'954.80	-60'103.00	-	-236'071.15	413'954.80	-296'174.15	-243'142.15	12.12.22	GR
diverse	B	147'578.50	1610.5040.00	Militärische Verteidigung Kreditbewilligungen "Ersatz Trefferanzeige Schiessanlage Dä-Hü" (Bruttokredit umfassend Gde Dänikon, Gde Hüttikon und Schiessverein)	148'173.00	-81'200.00	-	-1'943.90	148'173.00	-83'143.90	-82'549.40	12.12.22	GR

# Anhang

## Kreditrechtliche Angaben

### Verpflichtungskredite

Kreditbeschluss durch: <u>Gemeinderat</u>							Rechnung 2022						
Datum	Brutto Netto	Kredit CHF	Konto-Nr. IR	Bezeichnung	Ausgaben kumuliert bis 2021	Einnahmen kumuliert bis 2021	Ausgaben	Einnahmen	Ausgaben kumuliert bis 2022	Einnahmen kumuliert bis 2022	Abweichungen bewilligter Kredit	Abnahme Datum	Organ
pendent	B		7101.5030.08	AGS & Neubau Leitung zweite Einspeisung Ried	-	-	38.00	-	38.00	-	38.00		
14.11.22	B	116'063.15	7101.5030.09	Sanierung Reservoir Altberg & Sanierungsmassnahmen Reservoir Bera	-	-	60'111.19	-	60'111.19	-	-55'951.96		
					-	-	-	-	-	-	0.00		
					-	-	-	-	-	-	0.00		
					-	-	-	-	-	-	0.00		
					-	-	-	-	-	-	0.00		

## Anhang

## Kreditrechtliche Angaben

## Wichtige gebundene Ausgabenbeschlüsse

Kreditbeschluss durch: Gemeinderat							Rechnung 2022						
Datum	Brutto Netto	Kredit CHF	Konto-Nr. IR / ER	Bezeichnung	Ausgaben kumuliert bis 2021	Einnahmen kumuliert bis 2021	Ausgaben	Einnahmen	Ausgaben kumuliert bis 2022	Einnahmen kumuliert bis 2022	Abweichungen bewilligter Kredit	Abrechnung Datum	Organ
28.10.19	B	36'000.00	IR 7410.5290.00	Gewässerverbauungen Kreditbewilligung Überarbeitung Gewässerraumplanung	31'721.85	-	-	-	31'721.85	-	-4'278.15		

Wichtige gebundene Ausgaben = Kredit übersteigt die Kompetenzlimite des Exekutivorgans  
(Gemeindeordnung der Politischen Gemeinde Dänikon vom 29. November 2009, Art. 27 Abs. 1 Ziffer 2)

## Anhang

### Haushaltsgleichgewicht

#### Ausgleich des Budgets

Regel: Der Gemeindesteuerfuss wird grundsätzlich so festgesetzt, dass die Erfolgsrechnung des Budgets ausgeglichen ist (§ 92 Abs. 1 GG).

<b>Jahresergebnis Erfolgsrechnung</b>	Aufwandüberschuss (-) / Ertragsüberschuss (+) gemäss Budget	<b>-306'800.00</b>
<b>Jahresergebnis Erfolgsrechnung</b>	Aufwandüberschuss (-) / Ertragsüberschuss (+) gemäss Jahresrechnung	<b>429'726.76</b>

#### **Individuelle Information zum Ausgleich des Budgets unter Berücksichtigung der eigenen kommunalen Haushaltsregeln**

#### Zulässiger Aufwandüberschuss

Regel: Pro Jahr darf ein Aufwandüberschuss in der Höhe der budgetierten Abschreibungen auf dem Verwaltungsvermögen zuzüglich 3% des Steuerertrags budgetiert werden (§ 92 Abs. 2 GG).

Ist das Finanzvermögen grösser als das Fremdkapital [Nettovermögen], darf von Abs. 2 abgewichen und bis zur Höhe der Differenz ein Aufwandüberschuss budgetiert werden (§ 92 Abs. 3 GG).

Falls Einlagen in die Vorfinanzierungen (§ 90 Abs. 3 GG) oder in die Reserve (§ 123 Abs. 2 GG) budgetiert werden, darf im Budget kein Aufwandüberschuss resultieren.

Die Regelung ist für die Jahresrechnung nicht relevant.

## Anhang

### Haushaltsgleichgewicht

#### Kennzahlen

Regel: Zur Beurteilung der Veränderung des Eigenkapitals, der Zinsbelastung und der Investitionen werden folgende Kennzahlen ausgewiesen (§ 94 GG).

#### Eigenkapitalquote

Die Eigenkapitalquote gibt Auskunft über die Kapitalstruktur der Gemeinde. Sie zeigt, zu welchem Anteil die Aktiven selber finanziert sind. Ein höheres Eigenkapital bedeutet mehr Handlungsspielraum der Gemeinde und eine bessere Bonität gegenüber den Kreditgebern.

Richtwerte  
> 25 % genügend  
< 25 % ungenügend

2019	2020	2021	2022	2023	2024	2025	2026	2027	2028	Ø
57%	57%	55%	<b>57%</b>							56%

#### Zinsbelastungsquote

Die Zinsbelastungsquote informiert über das Verhältnis der Zinsen zum laufenden Ertrag. Sie zeigt, wie gut die Gemeinde ihre Verpflichtungen gegenüber den Kreditgebern erfüllen kann. Die Tragbarkeitsberechnung erfolgt zu einem durchschnittlichen Zinssatz von 5 %.

Richtwerte  
< 5 % genügend  
> 5 % ungenügend

2019	2020	2021	2022	2023	2024	2025	2026	2027	2028	Ø
1%	1%	1%	<b>1%</b>							1%

#### Investitionsanteil

Der Investitionsanteil zeigt das Ausmass der Investitionstätigkeit an. Er gibt an, welcher Anteil der gesamten Ausgaben einer Gemeinde für Investitionen in die Infrastruktur eingesetzt wird.

Richtwerte  
> 10 % genügend  
< 10 % ungenügend

2019	2020	2021	2022	2023	2024	2025	2026	2027	2028	Ø
5%	18%	5%	<b>0%</b>							7%

**Finanzkennzahlen**

Rechnung /

1.1.2022 - 31.12.2022

	2022	Richtwerte
<b>Finanzkennzahlen</b>		
Einwohnerzahl per 31.12	1862	
Steuerfuss	39 %	
Steuerkraft pro Einwohner (eigene Berechnung)	2529	
<b>Selbstfinanzierungsgrad</b>	<b>n.a.</b>	
Anteil der Nettoinvestitionen, der aus eigenen Mitteln finanziert werden kann.		> 100 % ideal 80 - 100 % gut bis vertretbar 50 - 80 % problematisch < 50 % ungenügend
<b>Zinsbelastungsanteil</b>	<b>0.45 %</b>	
Anteil des laufenden Ertrags, welcher durch den Nettozinsaufwand gebunden ist.		0 - 4 % gut 4 - 9 % genügend > 9 % schlecht
<b>Nettoverschuldungsquotient</b>	<b>-454.11%</b>	
Anteil der direkten Steuern natürlicher und juristischer Personen, der erforderlich wäre, um die Nettoschuld abzutragen.		< 100 % gut 100 - 150 % genügend > 150 % schlecht
<b>Nettoschuld I pro Einwohner</b>	<b>-4'645.40 Fr.</b>	
Verschuldung pro Einwohnerin und Einwohner in Franken.		< 0 Fr. Nettovermögen 1 - 1'000 Fr. geringe Verschuldung 1'001 - 2'500 Fr. mittlere Verschuldung 2'501 - 5'000 Fr. hohe Verschuldung > 5'000 Fr. sehr hohe Verschuldung

**Finanzkennzahlen**

Rechnung /

1.1.2022 - 31.12.2022

	2022		Richtwerte
<b>Haushaltgleichgewicht</b>			
<b>Eigenkapitalquote</b>	<b>56.73 %</b>		
Die Eigenkapitalquote gibt Auskunft über die Kapitalstruktur der Gemeinde. Sie zeigt, zu welchem Anteil die Aktiven selber finanziert sind. Ein höheres Eigenkapital bedeutet mehr Handlungsspielraum der Gemeinde und eine bessere Bonität gegenüber den Kreditgebern.		> 25 % < 25 %	genügend ungenügend
<b>Zinsbelastungsanteil</b>	<b>0.66 %</b>		
Die Zinsbelastungsquote informiert über das Verhältnis der Zinsen zum laufenden Ertrag. Sie zeigt, wie gut die Gemeinde ihre Verpflichtungen gegenüber den Kreditgebern erfüllen kann. Die Tragbarkeitsberechnung erfolgt zu einem durchschnittlichen Zinssatz von 5 %.		< 5 % > 5 %	genügend ungenügend
<b>Investitionsanteil</b>	<b>-0.10 %</b>		
Der Investitionsanteil zeigt das Ausmass der Investitionstätigkeit an. Er gibt an, welcher Anteil der gesamten Ausgaben einer Gemeinde für Investitionen in die Infrastruktur eingesetzt wird.		> 10 % < 10 %	genügend ungenügend

## Finanzkennzahlen

Rechnung /

1.1.2022 - 31.12.2022

	2022		Richtwerte
<b>Statistikennzahlen</b>			
<b>Bruttoverschuldungsanteil</b>	<b>107.32 %</b>		
Anteil des laufenden Ertrags, der benötigt wird, um die Bruttoschulden abzutragen.		< 50 %	sehr gut
		50 - 100 %	gut
		100 - 150 %	mittel
		150 - 200 %	schlecht
		> 200 %	kritisch
<b>Nettoschuld I pro Einwohner</b>	<b>-4'645.40 Fr.</b>		
Verschuldung pro Einwohnerin und Einwohner in Franken.		< 0 Fr.	Nettovermögen
		1 - 1'000 Fr.	geringe Verschuldung
		1'001 - 2'500 Fr.	mittlere Verschuldung
		2'501 - 5'000 Fr.	hohe Verschuldung
		> 5'000 Fr.	sehr hohe Verschuldung
<b>Nettoverschuldungsquotient</b>	<b>-454.11%</b>		
Anteil der direkten Steuern natürlicher und juristischer Personen, der erforderlich wäre, um die Nettoschuld abzutragen.		< 100 %	gut
		100 - 150 %	genügend
		> 150 %	schlecht
<b>Selbstfinanzierungsanteil</b>	<b>12.28 %</b>		
Anteil des laufenden Ertrags, der zur Finanzierung der Investitionen oder zum Abbau von Schulden aufgewendet werden kann.		> 20 %	gut
		10 - 20 %	mittel
		<10 %	schlecht
<b>Selbstfinanzierungsgrad</b>	<b>n.a.</b>		
Anteil der Nettoinvestitionen, der aus eigenen Mitteln finanziert werden kann.		> 100 %	ideal
		80 - 100 %	gut bis vertretbar
		50 - 80 %	problematisch
		< 50 %	ungenügend
<b>Kapitaldienstanteil</b>	<b>8.20 %</b>		
Anteil des laufenden Ertrags, der durch den Zinsdienst und die Abschreibungen belastet ist.		< 5 %	geringe Belastung
		5 - 15 %	tragbare Belastung
		>15 %	hohe Belastung
<b>Zinsbelastungsanteil</b>	<b>0.45 %</b>		
Anteil des laufenden Ertrags, welcher durch den Nettozinsaufwand gebunden ist.		0 - 4 %	gut
		4 - 9 %	genügend
		> 9 %	schlecht
<b>Investitionsanteil</b>	<b>-0.10 %</b>		
Der Investitionsanteil zeigt das Ausmass der Investitionstätigkeit an. Er gibt an, welcher Anteil der gesamten Ausgaben einer Gemeinde für Investitionen in die Infrastruktur eingesetzt wird.		> 30 %	sehr stark
		20 - 30 %	stark
		10 - 20 %	mittel
		< 10 %	schwach



## Erläuterungen zur Erfolgsrechnung

Aufwandskonto = xxxx.3xxx.xx

Ertragskonto = xxxx.4xxx.xx

0

*Allgemeine Verwaltung*

Der Nettoaufwand beträgt CHF 1'108'923.87 und liegt CHF 54'123.47 höher als im Budget 2022. Die in den einzelnen Funktionen entstandenen Mehrkosten konnten mit diversen Minderkostenpositionen sowie Mehrerträgen nicht vollständig kompensiert werden.

Konto	Rechnung 2022	Budget 2022	Differenz	(+ = Ergebnisverbesserung / - = Ergebnisverschlechterung)
0210.4260.01	9'099.60	13'500.00	-4'400.40	Tieferer Ertrag aus Inkassobemühungen von Betriebs- und Mahnkosten
0210.4612.00	152'088.75	130'000.00	22'088.75	Mehrertrag bei den Steuer-Bezugskostenentschädigungen der Schulen und Kirchgüter
0220.3130.35	132'428.70	107'000.00	-25'428.70	Externer Mehraufwand für Unterstützung Bausekretariat bei Bearbeitung Baugesuche
0220.3320.00	66'659.60	48'100.00	-18'559.60	Höherer Abschreibungsaufwand durch Ablauf der Nutzungsdauer beim Projekt "Einführung Geschäftsverwaltungssoftware"
0290.3144.00	19'411.40	10'000.00	-9'411.40	Dachdeckerarbeiten, der Einbau einer Absturzsicherung in einer Mietwohnung sowie die Reparatur der ASH-Haupteingangstüre führten im Liegenschaftenerhalt zu erhöhten Kosten

1

*Öffentliche Ordnung und Sicherheit, Verteidigung*

Der Nettoaufwand beträgt CHF 513'003.06 und liegt CHF 59'903.06 höher als im Budget 2022. Die im Zusammenhang mit der Errichtung der Beteiligung am Sicherheitszweckverband SIUF erfolgte ausserplanmässige Abschreibung von Investitionsbeiträgen über CHF 81'977.20 führt im Wesentlichen zum höheren Nettoaufwand.

Konto	Rechnung 2022	Budget 2022	Differenz	(+ = Ergebnisverbesserung / - = Ergebnisverschlechterung)
1400.3130.42	15'088.65	9'500.00	-5'588.65	Höherer Nachführungsaufwand im Grundbuch- u. Vermessungswerk als budgetiert
1400.3632.30	79'574.85	99'600.00	20'025.15	Minderaufwand beim Zweckverband Sozialdienste Bez. Dielsdorf im Bereich "KESB"
1500.3300.40	0.00	9'700.00	9'700.00	Wegfall planmässiger Abschreibungswand "Hochbauten" für den Sicherheitszweckverband SIUF
1500.3300.60	0.00	2'500.00	2'500.00	Wegfall planmässiger Abschreibungswand "Mobilien" für den Sicherheitszweckverband SIUF
1500.3661.20	81'977.20	0.00	-81'977.20	Ausserplanmässige Abschreibung des Restwertes der SIUF-Investitionsbeiträge
1610.3144.30	6'985.05	600.00	-6'385.05	Ersatz defekte Rollladenanlage beim Schützenhaus Dänikon-Hüttikon

## 3

*Kultur, Sport, Freizeit und Kirche*

Der Nettoaufwand beträgt CHF 107'302.07 und liegt CHF 2'102.07 höher als im Budget 2022. In den einzelnen Funktionen ergaben sich nur unwesentliche Veränderungen gegenüber den budgetierten Werten.

Konto	Rechnung 2022	Budget 2022	Differenz	(+ = Ergebnisverbesserung / - = Ergebnisverschlechterung)
3410.3130.47	522.55	11'000.00	10'477.45	Wegfall Kostenblock "allgemeine Kosten": Einstellung Projekt "Furttal bewegt"
3410.3130.48	0.00	2'000.00	2'000.00	Wegfall Kostenblock "Gemeindeanteil": Einstellung Projekt "Furttal bewegt"
3410.3141.00	4'598.60	0.00	-4'598.60	Kosten für 1. Etappe Erstellung Bike Trail Altberg abzüglich Beitrag Sportamt des Kantons ZH
3410.4612.00	0.00	7'500.00	-7'500.00	Wegfall Ertrag "Gemeindebeiträge": Einstellung Projekt "Furttal bewegt"
3410.4636.00	0.00	2'000.00	-2'000.00	Wegfall Ertrag "Beiträge von privaten Organisationen": Einstellung Projekt "Furttal bewegt"

## 4

*Gesundheit*

Der Nettoaufwand beträgt CHF 466'323.64 und liegt um CHF 151'723.64 höher als im Budget 2022. Hauptverantwortlich für die Kostensteigerung ist der Bereich der "Pflegefiananzierung".

Konto	Rechnung 2022	Budget 2022	Differenz	(+ = Ergebnisverbesserung / - = Ergebnisverschlechterung)
4125.3632.40	63'409.70	150'000.00	86'590.30	Pflegefiananzierung (Bereich "Langzeitpflege" mit Auftrag): fallbedingte Kostensenkung
4125.3632.46	284'886.75	50'000.00	-234'886.75	Pflegefiananzierung (Bereich "Langzeitpflege" ohne Auftrag): fallbedingte Kostenzunahme
4215.3636.50	71'640.28	46'000.00	-25'640.28	Zunahme Betreuungsaufwand im Bereich der Psychiatrie-Spitex

## 5

## Soziale Sicherheit

Der Nettoaufwand beträgt CHF 1'063'082.05 und liegt CHF 94'682.05 höher als im Budget 2022. Die Nachzahlung von Schulgeldkosten in einem Heimplatzierungsfall sowie höhere Ausgaben im Bereich der Ergänzungsleistungen bei IV- und AHV-Empfängern sind im wesentlichsten für die Aufwandsteigerung verantwortlich.

Konto	Rechnung 2022	Budget 2022	Differenz	(+ = Ergebnisverbesserung / - = Ergebnisverschlechterung)
5220.3181.20	19'200.00	0.00	-19'200.00	Abschreibung einer Rückerstattungsforderung im Bereich "Ergänzungsleistungen IV"
5220.3637.20	339'681.00	270'000.00	-69'681.00	Die ausgerichteten Zusatzleistungen für IV-Empfänger waren deutlich höher als budgetiert
5220.4631.00	258'833.00	200'200.00	58'633.00	Infolge des gestiegenen Aufwandes erhöht sich auch der ausgerichtete Staatsbeitrag
5320.3637.21	416'848.00	330'000.00	-86'848.00	Die ausgerichteten Zusatzleistungen für AHV-Empfänger waren deutlich höher als budgetiert
5320.4260.21	45'333.00	3'500.00	41'833.00	Höhere Rückerstattungsforderungen bei AHV-Ergänzungsleistungsempfängern
5440.3632.00	74'000.00	0.00	-74'000.00	Nachzahlung von Schulgeldkosten in einem altrechtlichen Heimplatzierungsfall vor Einführung des Kinder- und Jugendheimgesetzes (KJG) per 01.01.2022
5720.3637.30 ./.				
5720.4637.30	158'553.80	227'000.00	68'446.20	Nettokostenabnahme: Gesetzlich wirtschaftliche Hilfe an schweiz. Staatsangehörige
5720.3637.34 ./.				
5720.4637.34	166'969.05	120'000.00	-46'969.05	Nettokostenzunahme: Gesetzlich wirtschaftliche Hilfe an ausländische Staatsangehörige
5730.3637.53	41'418.30	20'000.00	-21'418.30	Fallbedingte Zunahme von Unterstützungsleistungen im Asylwesen
5730.4470.00	50'167.50	30'000.00	20'167.50	Höhere Vergütung von Mietzins- und Unterbringungskosten vom Kanton (fallbedingt)
5730.4631.00	44'959.35	24'000.00	20'959.35	Höhere Rückforderungsansprüche aufgrund mehr Unterstützungsleistungen (Konto 3637.53)
5790.3130.00	50'067.50	20'000.00	-30'067.50	Fallbedingte Zunahme an Betreuungskosten im Asylwesen

## 6

## Verkehr

Der Nettoaufwand beträgt CHF 499'460.79 und liegt CHF 11'460.79 höher als im Budget 2022. In den einzelnen Funktionen ergaben sich nur unwesentliche Veränderungen gegenüber den budgetierten Werten.

Konto	Rechnung 2022	Budget 2022	Differenz	(+ = Ergebnisverbesserung / - = Ergebnisverschlechterung)
6150.3141.20	26'043.55	22'500.00	-3'543.55	Höherer Aufwand bei der Strassenreinigung im Vergleich zum üblichen Jahresdurchschnitt
6150.3141.40	57'827.80	45'000.00	-12'827.80	Mehrkosten beim ordentlichen Strassenunterhalt für Belagsarbeiten gegenüber Budgetannahme
6290.4250.31	19'760.00	16'000.00	3'760.00	Höherer Ertrag beim Verkauf der SBB-Tageskarten (Pandemie bedingt tiefere Ertragsprognose)

## 7

## Umweltschutz und Raumordnung

	Betriebsergebnis:	Stand Spezialfinanzierung:
- Wasserwerk:	- CHF 47'099.77	CHF 1'339'813.30
- Abwasserbeseitigung:	+ CHF 21'357.11	CHF 1'286'061.43
- Abfallwirtschaft:	+ CHF 399.06	CHF 374'762.96

Konto	Rechnung 2022	Budget 2022	Differenz	(+ = Ergebnisverbesserung / - = Ergebnisverschlechterung)
<i>Wasserwerk:</i>				
7101.3130.06	986.30	5'000.00	4'013.70	Tieferer Ingenieur-Honoraraufwand gegenüber Budgetprognose
7101.3143.32	19'182.79	45'000.00	25'817.21	Weniger Wasserleitungsbrüche im Vergleich zum Durchschnitt vergangener Jahre
7101.3612.35	141'378.65	158'800.00	17'421.35	Tieferer Betriebskostenbeitrag an den Zweckverband Gruppenwasserversorgung Furttal
<i>Abwasserbes.:</i>				
7201.3130.06	3'108.68	6'000.00	2'891.32	Tieferer Ing.-Honoraraufwand gegenüber Budgetprognose
7201.4240.60	267'331.99	261'400.00	5'931.99	Mehrertrag bei den Klärgebühreinnahmen gegenüber der Budgetprognose
<i>Abfallwirtsch.:</i>				
7301.3130.54	50'454.69	58'000.00	7'545.31	Tiefere Grüngutentsorgungskosten aufgrund gesunkener Mengenanlieferung
<i>Raumordnung:</i>				
7900.3320.90	27'388.00	18'000.00	-9'388.00	Höherer Abschreibungsaufwand in Verbindung mit dem Projekt "Revision Ortsplanung"

## 8

## Volkswirtschaft

Der Nettoertrag beträgt CHF 181'559.50 und liegt CHF 41'259.50 höher als im Budget 2022. Der im Abschluss 2022 wegfallende Betriebsbeitrag an das Forstrevier Furttal (Ablösung durch neu gegründete Firma Forstbetrieb Altberg-Lägern GmbH) sowie eine höhere Gewinnausschüttung der Zürcher Kantonalbank sind für die Ertragssteigerung verantwortlich.

Konto	Rechnung 2022	Budget 2022	Differenz	(+ = Ergebnisverbesserung / - = Ergebnisverschlechterung)
8200.3612.39	0.00	14'300.00	14'300.00	Wegfall Betriebsbeitrag an Forstrevier Furttal (Ablösung durch Forstbetrieb Altberg-Läg. GmbH)
8600.4604.30	165'686.85	138'000.00	27'686.85	Höherer Ertrag aus ZKB-Gewinnausschüttung des Geschäftsjahres 2021

## 9

## Finanzen und Steuern

Der Nettoertrag beträgt CHF 4'133'924.19 und liegt CHF 1'061'524.19 höher als im Budget 2022. Die deutlich höheren Grundstückgewinnerträge, der aufgrund des gestiegenen Kantonalen Mittel des Steuerertrages höhere Ressourcenausgleich sowie ein Buchgewinn aus dem Landverkauf an die Siedlungsgenossenschaft Eigengrund führen zum starken Anstieg des Nettoertrages.

Konto	Rechnung 2022	Budget 2022	Differenz	(+ = Ergebnisverbesserung / - = Ergebnisverschlechterung)
9100.4001.00	185'315.90	125'800.00	59'515.90	Höhere Einnahmen bei den "Vermögenssteuern nat. Personen Rechnungsjahr" als budgetiert
9100.4001.50	-47'802.15	-25'000.00	-22'802.15	Höhere Ausgaben bei den "Passiven Steuerauscheidungen Vermögenssteuern" als budgetiert
9100.4010.00	127'894.95	78'800.00	49'094.95	Höhere Einnahmen "Gewinnsteuern jur. Personen Rechnungsjahr" als budgetiert
9100.4010.40	26'669.20	45'000.00	-18'330.80	Tiefere Einnahmen bei den "Aktiven Steuerauscheidungen Gewinnsteuern jur. Personen"
9101.4022.00	779'758.40	295'000.00	484'758.40	Höhere Einnahmen aus Grundstückgewinnsteuerveranlagungen im Kalenderjahr 2022
9300.4621.50 ./.				
9300.3632.00	919'214.00	728'300.00	190'914.00	Der gemäss den Steuererträgen 2022 zeitlich abgegrenzte Ressourcenzuschuss weist einen gegenüber dem Budget höheren Nettoertrag aus, da das Kantonale Mittel der Steuerkraft angestiegen ist und sich so die Schere im Vergleich mit unserer Steuerkraft vergrösserte
9630.3430.40	1'106.90	25'000.00	23'893.10	Gegenüber der Budgetprognose deutlich tieferer baulicher Gebäudeunterhalt
9630.3439.60	9'204.85	0.00	-9'204.85	Nicht im Budget enthaltene Honorarkosten für die Gebietsplanung Bifig
9639.4411.00	322'739.00	0.00	322'739.00	Realisierter Gewinn aus Landverkauf an die Siedlungsgenossenschaft Eigengrund aufgrund des Entscheides der Gemeindeversammlung vom 12.12.2013

**Erfolgsrechnung Aufgabenbereiche nach Funktionen**

Rechnung / 7.3.2023

1.1.2022 - 31.12.2022

RE ER Funkt 1stellig

Nummer	Bezeichnung	Rechnung 2022		Budget 2022		Rechnung 2021	
		Aufwand	Ertrag	Aufwand	Ertrag	Aufwand	Ertrag
	<i>Erfolgsrechnung</i>	<i>8'827'339.64</i>	<i>9'257'066.40</i>	<i>7'894'100</i>	<i>7'587'300</i>	<i>8'302'214.81</i>	<i>7'836'076.47</i>
0	<b>ALLGEMEINE VERWALTUNG</b> Nettoergebnis	<b>1'598'022.66</b>	<b>489'099.19</b> 1'108'923.47	<b>1'527'000</b>	<b>472'200</b> 1'054'800	<b>1'548'878.36</b>	<b>454'879.63</b> 1'093'998.73
1	<b>ÖFFENTLICHE ORDNUNG UND SICHERHEIT</b> Nettoergebnis	<b>639'809.81</b>	<b>126'806.75</b> 513'003.06	<b>576'100</b>	<b>123'000</b> 453'100	<b>546'382.23</b>	<b>134'908.75</b> 411'473.48
3	<b>KULTUR, SPORT UND FREIZEIT</b> Nettoergebnis	<b>107'302.07</b>	<b>107'302.07</b>	<b>116'300</b>	<b>11'100</b> 105'200	<b>110'978.25</b>	<b>295.75</b> 110'682.50
4	<b>GESUNDHEIT</b> Nettoergebnis	<b>466'323.64</b>	<b>466'323.64</b>	<b>314'600</b>	<b>314'600</b>	<b>341'850.07</b>	<b>341'850.07</b>
5	<b>SOZIALE SICHERHEIT</b> Nettoergebnis	<b>2'163'083.20</b>	<b>1'100'001.15</b> 1'063'082.05	<b>1'870'000</b>	<b>901'600</b> 968'400	<b>2'005'865.65</b>	<b>900'076.60</b> 1'105'789.05
6	<b>VERKEHR UND NACHRICHTENÜBERMITTLUNG</b> Nettoergebnis	<b>652'788.04</b>	<b>153'327.25</b> 499'460.79	<b>637'700</b>	<b>149'700</b> 488'000	<b>666'782.23</b>	<b>161'456.90</b> 505'325.33
7	<b>UMWELTSCHUTZ UND RAUMORDNUNG</b> Nettoergebnis	<b>1'020'324.83</b>	<b>892'662.98</b> 127'661.85	<b>1'079'600</b>	<b>944'200</b> 135'400	<b>1'101'813.95</b>	<b>964'737.60</b> 137'076.35
8	<b>VOLKSWIRTSCHAFT</b> Nettoergebnis	<b>19'012.60</b> 181'559.50	<b>200'572.10</b>	<b>33'400</b> 140'300	<b>173'700</b>	<b>22'624.94</b> 188'354.71	<b>210'979.65</b>
9	<b>FINANZEN UND STEUERN</b> Nettoergebnis	<b>2'160'672.79</b> 4'133'924.19	<b>6'294'596.98</b>	<b>1'739'400</b> 3'072'400	<b>4'811'800</b>	<b>1'957'039.13</b> 3'051'702.46	<b>5'008'741.59</b>
	<i>Ertragsüberschuss / Aufwandüberschuss</i>	<i>429'726.76</i>			<i>306'800</i>		<i>466'138.34</i>
	<b>Total</b>	<b>9'257'066.40</b>	<b>9'257'066.40</b>	<b>7'894'100</b>	<b>7'894'100</b>	<b>8'302'214.81</b>	<b>8'302'214.81</b>

## Erfolgsrechnung Einzelkonten nach Funktionen

Rechnung 2022

1.1.2022 - 31.12.2022

RE ER Funkt 6stellig

Nummer	Bezeichnung	Rechnung 2022		Budget 2022		Rechnung 2021	
		Aufwand	Ertrag	Aufwand	Ertrag	Aufwand	Ertrag
<b>0</b>	<b>ALLGEMEINE VERWALTUNG</b>	<b>1'598'022.66</b>	<b>489'099.19</b>	<b>1'527'000</b>	<b>472'200</b>	<b>1'548'878.36</b>	<b>454'879.63</b>
	<i>Nettoergebnis</i>		<i>1'108'923.47</i>		<i>1'054'800</i>		<i>1'093'998.73</i>
<b>01</b>	<b>Legislative und Exekutive</b>	<b>184'585.43</b>		<b>188'500</b>		<b>180'084.40</b>	
	<i>Nettoergebnis</i>		<i>184'585.43</i>		<i>188'500</i>		<i>180'084.40</i>
<b>0110</b>	<b>Legislative</b>	<b>40'416.49</b>		<b>36'200</b>		<b>42'464.80</b>	
	<i>Nettoergebnis</i>		<i>40'416.49</i>		<i>36'200</i>		<i>42'464.80</i>
3000.00	Entschädigungen Behörden und Kommissionen	4'641.40		4'800		5'432.40	
3000.01	Tag- und Sitzungsgelder	12'062.80		11'000		10'109.40	
3050.00	AG-Beiträge AHV, IV, EO, ALV, Verwaltungskosten	142.00		300		460.65	
3054.00	AG-Beiträge an Familienausgleichskasse	24.65		100		85.85	
3090.00	Aus- und Weiterbildung des Personals	250.00		800		800.00	
3102.00	Drucksachen, Publikationen	7'197.65		5'000		10'966.95	
3130.00	Dienstleistungen Dritter	140.00					
3130.30	Buchprüfungskosten	12'874.94		11'500		11'177.65	
3130.31	Verarbeitung Abstimmungsunterlagen	2'858.05		2'500		3'431.90	
3170.00	Reisekosten und Spesen	225.00		200			
<b>0120</b>	<b>Exekutive</b>	<b>144'168.94</b>		<b>152'300</b>		<b>137'619.60</b>	
	<i>Nettoergebnis</i>		<i>144'168.94</i>		<i>152'300</i>		<i>137'619.60</i>
3000.00	Entschädigungen Behörden und Kommissionen	64'266.85		63'700		63'693.55	
3000.01	Tag- und Sitzungsgelder	39'989.20		41'000		35'050.90	
3040.00	Kinder- und Ausbildungszulagen					-440.00	
3040.09	Erstattung Kinderzulagen					440.00	
3050.00	AG-Beiträge AHV, IV, EO, ALV, Verwaltungskosten	5'923.60		6'000		5'750.20	
3054.00	AG-Beiträge an Familienausgleichskasse	1'029.25		1'200		1'071.35	
3090.00	Aus- und Weiterbildung des Personals			800			
3113.00	Anschaffung Hardware			1'000			
3130.32	Anlässe, Empfänge, Ehrungen	22'635.84		22'600		20'116.90	
3132.00	Honorare externe Berater, Gutachter, Fachexperten usw.	10'278.70		15'900		11'867.40	
3170.00	Reisekosten und Spesen	45.50		100		69.30	

## Erfolgsrechnung Einzelkonten nach Funktionen

Rechnung 2022

1.1.2022 - 31.12.2022

RE ER Funkt 6stellig

Nummer	Bezeichnung	Rechnung 2022		Aufwand	Budget 2022		Rechnung 2021	
		Aufwand	Ertrag		Ertrag	Aufwand	Ertrag	
<b>02</b>	<b>Allgemeine Dienste</b>	<b>1'413'437.23</b>	<b>489'099.19</b>	<b>1'338'500</b>	<b>472'200</b>	<b>1'368'793.96</b>	<b>454'879.63</b>	
	<i>Nettoergebnis</i>		<i>924'338.04</i>		<i>866'300</i>		<i>913'914.33</i>	
<b>0210</b>	<b>Finanz- und Steuerverwaltung</b>	<b>288'074.84</b>	<b>252'221.35</b>	<b>281'100</b>	<b>235'100</b>	<b>291'235.54</b>	<b>262'836.97</b>	
	<i>Nettoergebnis</i>		<i>35'853.49</i>		<i>46'000</i>		<i>28'398.57</i>	
3010.00	Löhne Verwaltungs- und Betriebspersonal	205'996.00		199'100		207'962.00		
3040.00	Kinder- und Ausbildungszulagen	6'000.00		6'000		6'000.00		
3040.09	Erstattung Kinderzulagen	-6'000.00		-6'000		-6'000.00		
3050.00	AG-Beiträge AHV, IV, EO, ALV, Verwaltungskosten	13'191.40		13'500		13'603.30		
3052.00	AG-Beiträge an Pensionskasse	28'852.20		28'200		28'168.20		
3053.00	AG-Beiträge an Unfall- und Haftpflichtversicherung	3'073.50		2'800		3'358.55		
3054.00	AG-Beiträge an Familienausgleichskasse	2'292.05		2'400		2'534.45		
3090.00	Aus- und Weiterbildung des Personals	690.00		500		300.00		
3102.00	Drucksachen, Publikationen	942.90		800		998.45		
3103.00	Fachliteratur, Zeitschriften			100		455.00		
3130.01	Bank- / Postspesen & DL Dritter	3'684.38		4'300		4'370.86		
3130.02	Mitglieder- u. Verbandsbeiträge	560.00		500		560.00		
3130.33	Betreibungskosten	10'494.30		9'800		8'865.25		
3133.00	Informatik-Nutzungsaufwand	2'778.65		2'000		2'132.45		
3158.00	Informatik-Unterhalt (Software)	4'763.15		2'800		4'770.40		
3170.00	Reisekosten und Spesen	311.90		300		195.20		
3181.00	Tatsächliche Forderungsverluste	1'067.29		200		1'644.50		
3499.00	Übriger Finanzaufwand			100				
3611.30	Steuerbezugskosten an Kanton	3'763.12		6'500		6'876.93		
3612.30	Entschädigung StE-Scanning	5'614.00		7'200		4'440.00		
4210.00	Gebühren für Amtshandlungen		360.00		500		280.00	
4210.30	Verfahrenskosten Grundsteuern				100			
4260.01	Rückerstattungen Betreibungs- und Mahnkosten		9'099.60		13'500		9'726.27	
4611.30	Bezugsentschädigung Kanton		64'673.00		65'000		65'452.00	
4612.00	Entschädigungen von Gemeinden und Zweckverbänden		152'088.75		130'000		161'378.70	
4900.00	Interne Verrechnung von Material- und Warenbezügen		8'500.00		8'500		8'500.00	
4910.00	Interne Verrechnung von Dienstleistungen		17'500.00		17'500		17'500.00	



## Erfolgsrechnung Einzelkonten nach Funktionen

Rechnung 2022

1.1.2022 - 31.12.2022

RE ER Funkt 6stellig

Nummer	Bezeichnung	Rechnung 2022		Budget 2022		Rechnung 2021	
		Aufwand	Ertrag	Aufwand	Ertrag	Aufwand	Ertrag
<b>0220</b>	<b>Allgemeine Dienste, übrige</b>	<b>753'303.56</b>	<b>96'607.85</b>	<b>689'700</b>	<b>97'100</b>	<b>692'306.32</b>	<b>57'492.55</b>
	<i>Nettoergebnis</i>		<i>656'695.71</i>		<i>592'600</i>		<i>634'813.77</i>
3010.00	Löhne Verwaltungs- und Betriebspersonal	292'473.70		280'400		290'974.05	
3040.00	Kinder- und Ausbildungszulagen	5'400.00		5'400		8'150.00	
3040.09	Erstattung Kinderzulagen	-5'400.00		-5'400		-8'150.00	
3050.00	AG-Beiträge AHV, IV, EO, ALV, Verwaltungskosten	18'464.55		18'600		18'743.60	
3052.00	AG-Beiträge an Pensionskasse	40'055.60		39'600		39'611.30	
3053.00	AG-Beiträge an Unfall- und Haftpflichtversicherung	4'158.15		4'000		4'408.35	
3054.00	AG-Beiträge an Familienausgleichskasse	3'208.25		3'400		3'492.20	
3090.00	Aus- und Weiterbildung des Personals	2'144.05		2'500		1'827.20	
3100.00	Büromaterial	2'036.15		3'000		2'066.00	
3102.00	Drucksachen, Publikationen	6'692.30		5'200		4'610.45	
3103.00	Fachliteratur, Zeitschriften	143.25		100		39.85	
3110.00	Anschaffung Büromöbel und -geräte			500			
3113.00	Anschaffung Hardware	287.10		500		326.75	
3118.00	Anschaffung Software, Lizenzen			500		269.25	
3130.04	Telefon, Porto u. Mitgliederbeiträge	20'989.81		19'500		17'761.85	
3130.34	Nachführung Gemeindearchiv	5'045.85		5'000		5'045.85	
3130.35	Bauamt Gemeindeingenieur	132'428.70		107'000		104'592.30	
3130.36	Aktenvernichtung	310.20		400		355.45	
3130.63	Mitgliederbeitrag Arbeitssicherheit CH	389.60		300		371.15	
3133.00	Informatik-Nutzungsaufwand	120'519.70		116'600		113'234.82	
3134.00	Sachversicherungsprämien	6'717.30		6'700		6'624.50	
3150.00	Unterhalt Büromöbel und -geräte	3'663.30		4'500		2'385.90	
3153.00	Informatik-Unterhalt (Hardware)	800.90		1'000		1'271.25	
3158.00	Informatik-Unterhalt (Software)	23'341.95		20'800		20'280.55	
3170.00	Reisekosten und Spesen	203.30		500		199.80	
3181.00	Tatsächliche Forderungsverluste	100.00					
3199.00	Übriger Betriebsaufwand	2'470.25		1'000		892.90	
3320.00	Planmässige Abschreibungen Software VV	66'659.60		48'100		52'921.00	
4210.31	Gebührenertrag (Gde-Verwaltung)		385.00		500		477.50
4210.32	Baubewilligungsgebühren		66'658.85		74'300		20'558.05
4250.00	Verkäufe		173.75		200		176.60
4260.00	Rückerstattungen und Kostenbeteiligungen Dritter		8'090.25		800		14'980.40
4910.00	Interne Verrechnung von Dienstleistungen		21'300.00		21'300		21'300.00

## Erfolgsrechnung Einzelkonten nach Funktionen

Rechnung 2022

1.1.2022 - 31.12.2022

RE ER Funkt 6stellig

Nummer	Bezeichnung	Rechnung 2022		Aufwand	Budget 2022		Rechnung 2021	
		Aufwand	Ertrag		Ertrag	Aufwand	Ertrag	
<b>0290</b>	<b>Verwaltungsliegenschaften, n.a.g.</b>	<b>372'058.83</b>	<b>140'269.99</b>	<b>367'700</b>	<b>140'000</b>	<b>385'252.10</b>	<b>134'550.11</b>	
	<i>Nettoergebnis</i>		<i>231'788.84</i>		<i>227'700</i>		<i>250'701.99</i>	
3010.00	Löhne Verwaltungs- und Betriebspersonal	20'398.75		22'000		21'133.75		
3050.00	AG-Beiträge AHV, IV, EO, ALV, Verwaltungskosten	1'318.70		1'400		1'366.00		
3054.00	AG-Beiträge an Familienausgleichskasse	229.15		300		254.50		
3101.00	Betriebs- und Verbrauchsmaterial	2'710.78		5'000		4'445.35		
3111.00	Anschaffung Apparate, Maschinen, Geräte, Fahrzeuge, Werkzeuge	5'326.95		2'000		3'616.90		
3120.00	Ver- und Entsorgung Liegenschaften VV	14'326.75		16'500		15'974.40		
3130.38	Verwaltungshonorar	4'743.50		5'000		5'688.15		
3130.39	Abwartung Hochbauten	18'939.90		18'000		17'155.45		
3134.00	Sachversicherungsprämien	4'314.20		4'300		4'314.20		
3144.00	Unterhalt Hochbauten, Gebäude	19'411.40		10'000		31'506.70		
3151.00	Unterhalt Apparate, Maschinen, Geräte, Fahrzeuge, Werkzeuge	4'727.35		5'500		6'758.90		
3199.00	Übriger Betriebsaufwand	206.40		500		332.80		
3300.40	Planmässige Abschreibungen Hochbauten VV	229'605.00		229'200		229'605.00		
3910.00	Interne Verrechnung von Dienstleistungen	45'800.00		48'000		43'100.00		
4240.01	EKZ-Vergütung erneuerbare Energie		5'165.79		3'000		2'767.01	
4260.00	Rückerstattungen und Kostenbeteiligungen Dritter		1'015.20		1'000		455.80	
4260.02	Rückerstattung von Raumnebenkosten		9'822.65		10'100		10'026.00	
4470.00	Pacht- und Mietzinse Liegenschaften VV		104'651.35		107'000		106'035.50	
4470.01	Mietzins Feuerwehrlokal		8'900.00		8'900		8'900.00	
4472.00	Kurzfristige Vermietungen (ASH)		10'715.00		10'000		6'365.80	

## Erfolgsrechnung Einzelkonten nach Funktionen

Rechnung 2022

1.1.2022 - 31.12.2022

RE ER Funkt 6stellig

Nummer	Bezeichnung	Rechnung 2022		Budget 2022		Rechnung 2021	
		Aufwand	Ertrag	Aufwand	Ertrag	Aufwand	Ertrag
<b>1</b>	<b>ÖFFENTLICHE ORDNUNG UND SICHERHEIT</b>	<b>639'809.81</b>	<b>126'806.75</b>	<b>576'100</b>	<b>123'000</b>	<b>546'382.23</b>	<b>134'908.75</b>
	<i>Nettoergebnis</i>		<i>513'003.06</i>		<i>453'100</i>		<i>411'473.48</i>
<b>11</b>	<b>Öffentliche Sicherheit</b>	<b>38'209.12</b>	<b>1'140.00</b>	<b>39'500</b>	<b>2'700</b>	<b>38'334.50</b>	<b>3'060.00</b>
	<i>Nettoergebnis</i>		<i>37'069.12</i>		<i>36'800</i>		<i>35'274.50</i>
<b>1110</b>	<b>Polizei</b>	<b>37'229.80</b>	<b>1'000.00</b>	<b>38'700</b>	<b>1'700</b>	<b>37'435.97</b>	<b>2'460.00</b>
	<i>Nettoergebnis</i>		<i>36'229.80</i>		<i>37'000</i>		<i>34'975.97</i>
3130.40	Sicherheitsdienst Patrouillen	18'739.80		20'000		18'965.97	
3611.31	Entschädigung an die Kantonspolizei	18'490.00		18'700		18'470.00	
4210.00	Gebühren für Amtshandlungen		800.00		1'500		2'460.00
4270.31	Ordnungsbussen		200.00		200		
<b>1120</b>	<b>Verkehrssicherheit</b>	<b>979.32</b>	<b>140.00</b>	<b>800</b>	<b>1'000</b>	<b>898.53</b>	<b>600.00</b>
	<i>Nettoergebnis</i>		<i>839.32</i>	<i>200</i>			<i>298.53</i>
3102.30	Drucksachen, Bussenzettel	591.60				10.00	
3130.41	Sicherheitsdienst ruhender Verkehr	387.72		800		888.53	
4270.32	Parkbussen		140.00		1'000		600.00
<b>12</b>	<b>Rechtssprechung</b>	<b>7'815.70</b>	<b>650.00</b>	<b>8'600</b>	<b>1'500</b>	<b>7'780.95</b>	<b>600.00</b>
	<i>Nettoergebnis</i>		<i>7'165.70</i>		<i>7'100</i>		<i>7'180.95</i>
<b>1200</b>	<b>Rechtssprechung</b>	<b>7'815.70</b>	<b>650.00</b>	<b>8'600</b>	<b>1'500</b>	<b>7'780.95</b>	<b>600.00</b>
	<i>Nettoergebnis</i>		<i>7'165.70</i>		<i>7'100</i>		<i>7'180.95</i>
3010.00	Löhne Verwaltungs- und Betriebspersonal	6'151.25		6'500		6'096.40	
3050.00	AG-Beiträge AHV, IV, EO, ALV, Verwaltungskosten	397.55		400		394.05	
3054.00	AG-Beiträge an Familienausgleichskasse	69.10		100		73.40	
3170.00	Reisekosten und Spesen	1'197.80		1'600		1'217.10	
4210.00	Gebühren für Amtshandlungen		650.00		1'500		600.00

## Erfolgsrechnung Einzelkonten nach Funktionen

Rechnung 2022

1.1.2022 - 31.12.2022

RE ER Funkt 6stellig

Nummer	Bezeichnung	Rechnung 2022		Aufwand	Budget 2022		Rechnung 2021	
		Aufwand	Ertrag		Ertrag	Aufwand	Ertrag	
<b>14</b>	<b>Allgemeines Rechtswesen</b>	<b>317'684.75</b>	<b>110'060.35</b>	<b>333'700</b>	<b>114'400</b>	<b>314'592.45</b>	<b>115'873.95</b>	
	<i>Nettoergebnis</i>		<i>207'624.40</i>		<i>219'300</i>		<i>198'718.50</i>	
<b>1400</b>	<b>Allgemeines Rechtswesen (allgemein)</b>	<b>317'684.75</b>	<b>110'060.35</b>	<b>333'700</b>	<b>114'400</b>	<b>314'592.45</b>	<b>115'873.95</b>	
	<i>Nettoergebnis</i>		<i>207'624.40</i>		<i>219'300</i>		<i>198'718.50</i>	
3010.00	Löhne Verwaltungs- und Betriebspersonal	149'258.50		143'300		142'777.00		
3010.09	Taggeld Kranken-/Unfallversicherung	-3'112.10						
3050.00	AG-Beiträge AHV, IV, EO, ALV, Verwaltungskosten	9'526.70		9'300		9'262.25		
3052.00	AG-Beiträge an Pensionskasse	15'076.80		14'600		14'648.40		
3053.00	AG-Beiträge an Unfall- und Haftpflichtversicherung	2'219.65		1'900		2'280.85		
3054.00	AG-Beiträge an Familienausgleichskasse	1'655.30		1'700		1'725.70		
3090.00	Aus- und Weiterbildung des Personals			200				
3130.02	Mitglieder- u. Verbandsbeiträge			200		221.65		
3130.42	Nachführung Grundbuch- und Vermessungswerk	15'088.65		9'500		4'674.55		
3130.43	Bewirtschaftung ÖREB-Kataster	1'137.30		4'500		723.75		
3158.00	Informatik-Unterhalt (Software)	1'165.85		600		1'219.85		
3170.00	Reisekosten und Spesen	120.00		100		120.00		
3199.00	Übriger Betriebsaufwand			300				
3611.00	Entschädigungen an Kantone und Konkordate	14'219.90		16'000		12'512.60		
3612.31	Zivilstandskreis Regensdorf	10'453.35		10'600		12'531.75		
3632.30	FB Erwachsenenschutz und KESB	79'574.85		99'600		90'594.10		
3910.00	Interne Verrechnung von Dienstleistungen	21'300.00		21'300		21'300.00		
4210.00	Gebühren für Amtshandlungen		31'933.45		33'000		30'304.60	
4290.01	Eingelöste Verlustscheine		79.60					
4611.00	Entschädigung von Kantonen und Konkordaten		400.00		400		600.00	
4612.30	Rückerstattung Betreuungskreis Furttal		16'647.30		20'000		23'969.35	
4900.00	Interne Verrechnung von Material- und Warenbezügen		800.00		800		800.00	
4910.00	Interne Verrechnung von Dienstleistungen		60'200.00		60'200		60'200.00	
<b>15</b>	<b>Feuerwehr</b>	<b>212'770.97</b>	<b>4'430.00</b>	<b>139'100</b>	<b>2'000</b>	<b>121'442.26</b>	<b>5'520.00</b>	
	<i>Nettoergebnis</i>		<i>208'340.97</i>		<i>137'100</i>		<i>115'922.26</i>	
<b>1500</b>	<b>Feuerwehr</b>	<b>212'770.97</b>	<b>4'430.00</b>	<b>139'100</b>	<b>2'000</b>	<b>121'442.26</b>	<b>5'520.00</b>	
	<i>Nettoergebnis</i>		<i>208'340.97</i>		<i>137'100</i>		<i>115'922.26</i>	
3102.01	Drucksachen, Planmaterial			100				

## Erfolgsrechnung Einzelkonten nach Funktionen

Rechnung 2022

1.1.2022 - 31.12.2022

RE ER Funkt 6stellig

Nummer	Bezeichnung	Rechnung 2022		Budget 2022		Rechnung 2021	
		Aufwand	Ertrag	Aufwand	Ertrag	Aufwand	Ertrag
3130.44	Feuerpolizeiliche Kontrollen	2'959.20		1'500		797.60	
3300.40	Planmässige Abschreibungen Hochbauten VV			9'700		9'747.00	
3300.60	Planmässige Abschreibungen Mobilien VV			2'500		2'496.00	
3612.01	Sicherheits-ZVBD SiUF	127'534.57		125'000		108'101.66	
3636.00	Beiträge an private Organisationen ohne Erwerbszweck	300.00		300		300.00	
3661.20	Ausserplanmässige Abschreibungen Investitionsbeiträge an Gemeinden und Zweckverbände	81'977.20					
4210.00	Gebühren für Amtshandlungen		4'430.00		2'000		5'520.00
<b>16</b>	<b>Verteidigung</b>	<b>63'329.27</b>	<b>10'526.40</b>	<b>55'200</b>	<b>2'400</b>	<b>64'232.07</b>	<b>9'854.80</b>
	<i>Nettoergebnis</i>		<i>52'802.87</i>		<i>52'800</i>		<i>54'377.27</i>
<b>1610</b>	<b>Militärische Verteidigung</b>	<b>17'483.94</b>	<b>3'526.40</b>	<b>12'000</b>	<b>1'200</b>	<b>21'206.44</b>	<b>2'054.80</b>
	<i>Nettoergebnis</i>		<i>13'957.54</i>		<i>10'800</i>		<i>19'151.64</i>
3120.30	Ver- und Entsorgung Schützenhaus	1'997.15		1'500		2'080.35	
3134.00	Sachversicherungsprämien	1'228.10		1'200		1'249.25	
3144.30	Unterhalt Schützenhaus / Schiessanlage	6'985.05		600		2'732.84	
3151.00	Unterhalt Apparate, Maschinen, Geräte, Fahrzeuge, Werkzeuge	372.64		100			
3300.30	Planmässige Abschreibungen übrige Tiefbauten VV	3'655.00		4'600		11'795.00	
3300.40	Planmässige Abschreibungen Hochbauten VV	3'246.00		4'000		3'349.00	
4612.31	Rückerstattung Gde Hüttikon		3'526.40		1'200		2'054.80
<b>1620</b>	<b>Zivilschutz</b>	<b>42'231.26</b>	<b>7'000.00</b>	<b>39'000</b>	<b>1'200</b>	<b>39'078.09</b>	<b>7'800.00</b>
	<i>Nettoergebnis</i>		<i>35'231.26</i>		<i>37'800</i>		<i>31'278.09</i>
3130.45	Schutzbautenkontrolle	3'074.80		4'500		2'061.75	
3134.00	Sachversicherungsprämien	224.55		200		224.55	
3612.01	Sicherheits-ZVBD SiUF	32'531.91		33'300		29'591.79	
3701.00	Durchlaufende Beiträge an Kantone und Konkordate	6'400.00		1'000		7'200.00	
4240.30	Entschädigung Einzug Ersatzbeiträge		600.00		200		600.00
4707.00	Durchlaufende Beiträge von privaten Haushalten		6'400.00		1'000		7'200.00
<b>1621</b>	<b>Ziviler Gemeindeführungsstab</b>	<b>3'614.07</b>		<b>4'200</b>		<b>3'947.54</b>	
	<i>Nettoergebnis</i>		<i>3'614.07</i>		<i>4'200</i>		<i>3'947.54</i>
3612.01	Sicherheits-ZVBD SiUF	3'614.07		4'200		3'947.54	

## Erfolgsrechnung Einzelkonten nach Funktionen

Rechnung 2022

1.1.2022 - 31.12.2022

RE ER Funkt 6stellig

Nummer	Bezeichnung	Rechnung 2022		Budget 2022		Rechnung 2021	
		Aufwand	Ertrag	Aufwand	Ertrag	Aufwand	Ertrag
<b>3</b>	<b>KULTUR, SPORT UND FREIZEIT</b> <i>Nettoergebnis</i>	<b>107'302.07</b>		<b>116'300</b>	<b>11'100</b>	<b>110'978.25</b>	<b>295.75</b>
			107'302.07		105'200		110'682.50
<b>31</b>	<b>Kulturerbe</b> <i>Nettoergebnis</i>	<b>2'800.00</b>		<b>2'600</b>		<b>2'700.00</b>	
			2'800.00		2'600		2'700.00
<b>3110</b>	<b>Museen und bildende Kunst</b> <i>Nettoergebnis</i>	<b>2'350.00</b>		<b>2'400</b>		<b>2'550.00</b>	
			2'350.00		2'400		2'550.00
3636.00	Beiträge an private Organisationen ohne Erwerbszweck	2'350.00		2'400		2'550.00	
<b>3120</b>	<b>Denkmalpflege und Heimatschutz</b> <i>Nettoergebnis</i>	<b>450.00</b>		<b>200</b>		<b>150.00</b>	
			450.00		200		150.00
3636.00	Beiträge an private Organisationen ohne Erwerbszweck	450.00		200		150.00	
<b>32</b>	<b>Kultur, übrige</b> <i>Nettoergebnis</i>	<b>27'274.52</b>		<b>31'300</b>	<b>100</b>	<b>17'252.10</b>	
			27'274.52		31'200		17'252.10
<b>3210</b>	<b>Bibliotheken</b> <i>Nettoergebnis</i>	<b>10'183.40</b>		<b>10'100</b>		<b>9'090.60</b>	
			10'183.40		10'100		9'090.60
3632.31	Regionalbibliothek Otelfingen	10'183.40		10'100		9'090.60	
<b>3290</b>	<b>Kultur, übriges</b> <i>Nettoergebnis</i>	<b>17'091.12</b>		<b>21'200</b>	<b>100</b>	<b>8'161.50</b>	
			17'091.12		21'100		8'161.50
3000.00	Entschädigungen Behörden und Kommissionen	2'827.55		2'800		2'674.90	
3130.05	Anlässe	888.60		1'300			
3130.46	Kulturkommission Dänikon	13'374.97		17'100		5'486.60	
4250.30	Verkaufserlöse Dorfgeschichten				100		
<b>33</b>	<b>Medien</b> <i>Nettoergebnis</i>	<b>36'529.55</b>		<b>34'500</b>		<b>35'717.10</b>	
			36'529.55		34'500		35'717.10
<b>3320</b>	<b>Massenmedien</b> <i>Nettoergebnis</i>	<b>36'529.55</b>		<b>34'500</b>		<b>35'717.10</b>	
			36'529.55		34'500		35'717.10
3102.00	Drucksachen, Publikationen	36'529.55		34'500		35'717.10	

## Erfolgsrechnung Einzelkonten nach Funktionen

Rechnung 2022

1.1.2022 - 31.12.2022

RE ER Funkt 6stellig

Nummer	Bezeichnung	Rechnung 2022		Budget 2022		Rechnung 2021	
		Aufwand	Ertrag	Aufwand	Ertrag	Aufwand	Ertrag
<b>34</b>	<b>Sport und Freizeit</b>	<b>40'698.00</b>		<b>47'900</b>	<b>11'000</b>	<b>55'309.05</b>	<b>295.75</b>
	<i>Nettoergebnis</i>		<i>40'698.00</i>		<i>36'900</i>		<i>55'013.30</i>
<b>3410</b>	<b>Sport</b>	<b>19'671.15</b>		<b>27'300</b>	<b>11'000</b>	<b>22'916.60</b>	<b>295.75</b>
	<i>Nettoergebnis</i>		<i>19'671.15</i>		<i>16'300</i>		<i>22'620.85</i>
3130.47	"Furttal bewegt" allgemein	522.55		11'000		295.75	
3130.48	"Furttal bewegt" Gemeindeanteil			2'000		42.25	
3141.00	Unterhalt Strassen / Verkehrswege	4'598.60					
3300.30	Planmässige Abschreibungen übrige Tiefbauten VV					878.60	
3632.32	Betriebsbeitrag Schwimmbad Wiemel	7'500.00		7'500		15'000.00	
3636.00	Beiträge an private Organisationen ohne Erwerbszweck	7'050.00		6'800		6'700.00	
4611.31	Beitrag Kantonalen Sportfond				1'500		
4612.00	Entschädigungen von Gemeinden und Zweckverbänden				7'500		295.75
4636.00	Beiträge von privaten Organisationen ohne Erwerbszweck				2'000		
<b>3420</b>	<b>Freizeit</b>	<b>21'026.85</b>		<b>20'600</b>		<b>32'392.45</b>	
	<i>Nettoergebnis</i>		<i>21'026.85</i>		<i>20'600</i>		<i>32'392.45</i>
3111.00	Anschaffung Apparate, Maschinen, Geräte, Fahrzeuge, Werkzeuge	3'180.00		3'000		3'022.50	
3120.00	Ver- und Entsorgung Liegenschaften VV	702.20		800		722.75	
3134.00	Sachversicherungsprämien	269.40		300		269.40	
3140.00	Unterhalt an Grundstücken	5'854.75		4'500		3'410.40	
3144.00	Unterhalt Hochbauten, Gebäude			300		13'003.00	
3151.00	Unterhalt Apparate, Maschinen, Geräte, Fahrzeuge, Werkzeuge	117.30		700		1'553.40	
3181.00	Tatsächliche Forderungsverluste	992.20					
3300.30	Planmässige Abschreibungen übrige Tiefbauten VV	6'586.00		6'600		6'586.00	
3636.00	Beiträge an private Organisationen ohne Erwerbszweck	125.00		100		125.00	
3910.00	Interne Verrechnung von Dienstleistungen	3'200.00		4'300		3'700.00	

## Erfolgsrechnung Einzelkonten nach Funktionen

Rechnung 2022

1.1.2022 - 31.12.2022

RE ER Funkt 6stellig

Nummer	Bezeichnung	Rechnung 2022		Budget 2022		Rechnung 2021	
		Aufwand	Ertrag	Aufwand	Ertrag	Aufwand	Ertrag
<b>4</b>	<b>GESUNDHEIT</b> <i>Nettoergebnis</i>	<b>466'323.64</b>		<b>314'600</b>		<b>341'850.07</b>	
			466'323.64		314'600		341'850.07
<b>41</b>	<b>Spitäler, Kranken- und Pflegeheime</b> <i>Nettoergebnis</i>	<b>358'567.40</b>		<b>228'900</b>		<b>250'514.35</b>	
			358'567.40		228'900		250'514.35
<b>4120</b>	<b>Kranken-, Alters- und Pffegeheime</b> <i>Nettoergebnis</i>	<b>10'270.95</b>		<b>28'900</b>		<b>14'716.00</b>	
			10'270.95		28'900		14'716.00
3300.40	Planmässige Abschreibungen Hochbauten VV	2'842.00		2'800		2'842.00	
3632.33	Alters- und Pflegeheim Furttal (APF)	7'428.95		26'100		11'874.00	
<b>4125</b>	<b>Pflegefinanzierung Alters- und Pflegeheime</b> <i>Nettoergebnis</i>	<b>348'296.45</b>		<b>200'000</b>		<b>235'798.35</b>	
			348'296.45		200'000		235'798.35
3632.40	Beiträge an Gemeinden und Zweckverbände (beauftragt) der Langzeitpflege	63'409.70		150'000		122'121.25	
3632.46	Beiträge an Gemeinden und Zweckverbände (übrige) der Langzeitpflege	284'886.75		50'000		113'677.10	
<b>42</b>	<b>Ambulante Krankenpflege</b> <i>Nettoergebnis</i>	<b>80'572.80</b>		<b>59'300</b>		<b>66'196.75</b>	
			80'572.80		59'300		66'196.75
<b>4210</b>	<b>Ambulante Krankenpflege</b> <i>Nettoergebnis</i>	<b>1'150.00</b>		<b>1'300</b>		<b>1'150.00</b>	
			1'150.00		1'300		1'150.00
3635.30	Geburtshilfe, Krankenpflege	1'150.00		1'300		1'150.00	
<b>4215</b>	<b>Pflegefinanzierung ambulante Krankenpflege (Spitex)</b> <i>Nettoergebnis</i>	<b>79'422.80</b>		<b>58'000</b>		<b>65'046.75</b>	
			79'422.80		58'000		65'046.75
3636.50	Beiträge an Pflegeleistungen der ambulanten Krankenpflege (Spitex)	71'640.28		46'000		60'304.23	
3636.54	Beiträge an nichtpflegerische Spitex-Leistungen	7'782.52		12'000		4'742.52	



## Erfolgsrechnung Einzelkonten nach Funktionen

Rechnung 2022

1.1.2022 - 31.12.2022

RE ER Funkt 6stellig

Nummer	Bezeichnung	Rechnung 2022		Budget 2022		Rechnung 2021	
		Aufwand	Ertrag	Aufwand	Ertrag	Aufwand	Ertrag
<b>43</b>	<b>Gesundheitsprävention</b>	<b>22'334.20</b>		<b>20'700</b>		<b>20'004.65</b>	
	<i>Nettoergebnis</i>		<i>22'334.20</i>		<i>20'700</i>		<i>20'004.65</i>
<b>4310</b>	<b>Alkohol- und Drogenprävention</b>	<b>21'071.75</b>		<b>19'500</b>		<b>18'996.25</b>	
	<i>Nettoergebnis</i>		<i>21'071.75</i>		<i>19'500</i>		<i>18'996.25</i>
3632.34	Beratungsstelle für Suchtprobleme	21'071.75		19'500		18'996.25	
<b>4320</b>	<b>Krankheitsbekämpfung, übrige</b>	<b>916.00</b>		<b>900</b>		<b>923.00</b>	
	<i>Nettoergebnis</i>		<i>916.00</i>		<i>900</i>		<i>923.00</i>
3636.00	Beiträge an private Organisationen ohne Erwerbszweck	916.00		900		923.00	
<b>4340</b>	<b>Lebensmittelkontrolle</b>	<b>346.45</b>		<b>300</b>		<b>85.40</b>	
	<i>Nettoergebnis</i>		<i>346.45</i>		<i>300</i>		<i>85.40</i>
3612.33	Lebensmittel- und Pilzkontrolle	346.45		300		85.40	
<b>49</b>	<b>Gesundheitswesen, übriges</b>	<b>4'849.24</b>		<b>5'700</b>		<b>5'134.32</b>	
	<i>Nettoergebnis</i>		<i>4'849.24</i>		<i>5'700</i>		<i>5'134.32</i>
<b>4900</b>	<b>Gesundheitswesen, übrige</b>	<b>4'849.24</b>		<b>5'700</b>		<b>5'134.32</b>	
	<i>Nettoergebnis</i>		<i>4'849.24</i>		<i>5'700</i>		<i>5'134.32</i>
3134.00	Sachversicherungsprämien	21.15		100			
3631.34	Beiträge ärztlicher Notfalldienst	3'672.20		4'200		3'680.20	
3636.00	Beiträge an private Organisationen ohne Erwerbszweck	110.94		100		110.82	
3636.30	Beiträge an private Organisationen (Besuchsdienst)	1'044.95		1'300		1'343.30	

## Erfolgsrechnung Einzelkonten nach Funktionen

Rechnung 2022

1.1.2022 - 31.12.2022

RE ER Funkt 6stellig

Nummer	Bezeichnung	Rechnung 2022		Aufwand	Budget 2022		Rechnung 2021	
		Aufwand	Ertrag		Ertrag	Aufwand	Ertrag	
<b>5</b>	<b>SOZIALE SICHERHEIT</b> <i>Nettoergebnis</i>	<b>2'163'083.20</b>	<b>1'100'001.15</b> <i>1'063'082.05</i>	<b>1'870'000</b>	<b>901'600</b> <i>968'400</i>	<b>2'005'865.65</b>	<b>900'076.60</b> <i>1'105'789.05</i>	
<b>51</b>	<b>Krankheit und Unfall</b> <i>Nettoergebnis</i>	<b>95'803.30</b> <i>10'600.00</i>	<b>106'403.30</b>	<b>105'000</b>	<b>105'000</b>	<b>102'850.80</b> <i>276.80</i>	<b>103'127.60</b>	
<b>5120</b>	<b>Prämienverbilligungen</b> <i>Nettoergebnis</i>	<b>95'803.30</b> <i>10'600.00</i>	<b>106'403.30</b>	<b>105'000</b>	<b>105'000</b>	<b>102'850.80</b> <i>276.80</i>	<b>103'127.60</b>	
3635.10	Beiträge an Krankenkassen für Sozialhilfeempfänger	95'803.30		105'000		102'850.80		
4260.10	Durch Sozialhilfeempfänger rückerstattete Prämien IPV		47'054.90		25'000		53'608.55	
4260.11	Durch EL-Bezüger rückerstattete Prämien		870.00					
4290.01	Eingelöste Verlustscheine		21'200.00				553.60	
4630.00	Beiträge vom Bund				41'600			
4631.00	Beiträge von Kantonen und Konkordaten		37'278.40		38'400		48'965.45	
<b>52</b>	<b>Invalidität</b> <i>Nettoergebnis</i>	<b>382'386.30</b>	<b>271'457.00</b> <i>110'929.30</i>	<b>291'000</b>	<b>205'200</b> <i>85'800</i>	<b>421'672.25</b>	<b>212'844.00</b> <i>208'828.25</i>	
<b>5220</b>	<b>Ergänzungsleistungen IV</b> <i>Nettoergebnis</i>	<b>382'386.30</b>	<b>271'457.00</b> <i>110'929.30</i>	<b>291'000</b>	<b>205'200</b> <i>85'800</i>	<b>421'672.25</b>	<b>212'844.00</b> <i>208'828.25</i>	
3181.20	Abschreibung von Rückerstattungsforderungen	19'200.00						
3637.20	Ergänzungsleistungen zur IV	339'681.00		270'000		405'317.00		
3637.22	EL-Krankheits- und Behinderungskosten zur IV	23'505.30		21'000		16'355.25		
4260.20	Rückerstattung Ergänzungsleistungen zur IV		12'624.00		4'000		4'018.00	
4260.22	Rückerstatt. EL-Krankheits- u. Behinderungskko. zur IV				1'000			
4631.00	Beiträge von Kantonen und Konkordaten		258'833.00		200'200		208'826.00	
<b>53</b>	<b>Alter + Hinterlassene</b> <i>Nettoergebnis</i>	<b>453'850.25</b>	<b>326'291.90</b> <i>127'558.35</i>	<b>362'500</b>	<b>248'100</b> <i>114'400</i>	<b>524'479.70</b>	<b>262'071.40</b> <i>262'408.30</i>	
<b>5310</b>	<b>Alters- + Hinterlassenenversicherung AHV</b> <i>Nettoergebnis</i>	<b>11'468.30</b>	<b>3'397.90</b> <i>8'070.40</i>	<b>11'000</b>	<b>3'400</b> <i>7'600</i>	<b>8'072.90</b>	<b>3'549.40</b> <i>4'523.50</i>	
3633.00	Beiträge an öffentliche Sozialversicherungen (NE)	7'468.30		7'000		4'072.90		
3910.00	Interne Verrechnung von Dienstleistungen	4'000.00		4'000		4'000.00		
4611.32	Entschädigung AHV-Zweigstelle		3'397.90		3'400		3'549.40	

## Erfolgsrechnung Einzelkonten nach Funktionen

Rechnung 2022

1.1.2022 - 31.12.2022

RE ER Funkt 6stellig

Nummer	Bezeichnung	Rechnung 2022		Budget 2022		Rechnung 2021	
		Aufwand	Ertrag	Aufwand	Ertrag	Aufwand	Ertrag
<b>5320</b>	<b>Ergänzungsleistungen AHV</b>	<b>439'675.95</b>	<b>321'894.00</b>	<b>346'000</b>	<b>243'700</b>	<b>514'148.00</b>	<b>257'522.00</b>
	<i>Nettoergebnis</i>		<i>117'781.95</i>		<i>102'300</i>		<i>256'626.00</i>
3637.21	Ergänzungsleistungen zur AHV	416'848.00		330'000		493'396.00	
3637.23	EL-Krankheits- und Behinderungskosten zur AHV	22'827.95		16'000		20'752.00	
4260.21	Rückerstattungen Ergänzungsleistungen zur AHV		45'333.00		3'500		896.00
4260.23	Rückerstattungen EL-Krankheits- und Behinderungskosten zur AHV		1'736.00		1'500		
4631.00	Beiträge von Kantonen und Konkordaten		274'825.00		238'700		256'626.00
<b>5350</b>	<b>Leistungen an das Alter</b>	<b>2'706.00</b>	<b>1'000.00</b>	<b>5'500</b>	<b>1'000</b>	<b>2'258.80</b>	<b>1'000.00</b>
	<i>Nettoergebnis</i>		<i>1'706.00</i>		<i>4'500</i>		<i>1'258.80</i>
3636.00	Beiträge an private Organisationen ohne Erwerbszweck	1'000.00		1'000		1'000.00	
3637.50	Kostenbeitrag Seniorenausflug	1'706.00		4'500		1'258.80	
4980.00	Interne Übertragungen		1'000.00		1'000		1'000.00
<b>54</b>	<b>Familie und Jugend</b>	<b>431'218.95</b>	<b>10'969.50</b>	<b>349'500</b>	<b>12'000</b>	<b>193'477.85</b>	<b>8'026.45</b>
	<i>Nettoergebnis</i>		<i>420'249.45</i>		<i>337'500</i>		<i>185'451.40</i>
<b>5430</b>	<b>Alimentenbevorschussung und -inkasso</b>	<b>82'283.35</b>	<b>10'969.50</b>	<b>70'000</b>	<b>12'000</b>	<b>67'591.85</b>	<b>8'026.45</b>
	<i>Nettoergebnis</i>		<i>71'313.85</i>		<i>58'000</i>		<i>59'565.40</i>
3637.51	Alimentenbevorschussungen	82'283.35		70'000		67'591.85	
4637.50	Alimentenrückerstattungen		10'969.50		12'000		8'026.45
<b>5440</b>	<b>Jugendschutz</b>	<b>347'927.15</b>		<b>274'200</b>		<b>125'822.15</b>	
	<i>Nettoergebnis</i>		<i>347'927.15</i>		<i>274'200</i>		<i>125'822.15</i>
3102.31	Elternbriefe Pro Juventute	250.00		300		104.00	
3300.40	Planmässige Abschreibungen Hochbauten VV	9'923.00		9'900		9'923.00	
3631.00	Beiträge an Kantone und Konkordate	161'612.50		157'000			
3632.00	Beiträge an Gemeinden und Zweckverbände	74'000.00				18'000.00	
3632.35	Jugendsekretariat	66'083.00		72'000		71'095.00	
3632.36	Gemeinde Regensdorf (JUF)	35'608.65		34'500		26'250.15	
3636.00	Beiträge an private Organisationen ohne Erwerbszweck	450.00		500		450.00	

## Erfolgsrechnung Einzelkonten nach Funktionen

Rechnung 2022

1.1.2022 - 31.12.2022

RE ER Funkt 6stellig

Nummer	Bezeichnung	Rechnung 2022		Budget 2022		Rechnung 2021	
		Aufwand	Ertrag	Aufwand	Ertrag	Aufwand	Ertrag
<b>5450</b>	<b>Leistungen an Familien</b>	<b>1'008.45</b>		<b>5'300</b>		<b>63.85</b>	
	<i>Nettoergebnis</i>		<i>1'008.45</i>		<i>5'300</i>		<i>63.85</i>
3130.49	Tagesfamilien Zürcher Unterland			100			
3632.38	Aufsicht Kitas/Tagesfamilien	1'008.45		3'700		1'103.55	
3637.56	Familienergänzende Betreuung			1'500		-1'039.70	
<b>57</b>	<b>Sozialhilfe und Asylwesen</b>	<b>796'474.40</b>	<b>384'879.45</b>	<b>761'600</b>	<b>331'300</b>	<b>763'035.05</b>	<b>314'007.15</b>
	<i>Nettoergebnis</i>		<i>411'594.95</i>		<i>430'300</i>		<i>449'027.90</i>
<b>5710</b>	<b>Beihilfen / Zuschüsse</b>	<b>35'316.00</b>	<b>34'787.00</b>	<b>51'000</b>	<b>35'900</b>	<b>52'222.00</b>	<b>26'920.00</b>
	<i>Nettoergebnis</i>		<i>529.00</i>		<i>15'100</i>		<i>25'302.00</i>
3637.24	Beihilfen	34'145.00		40'000		39'412.00	
3637.25	Kantonalrechtliche Zuschüsse zur IV	1'171.00		11'000		12'810.00	
4260.24	Rückerstattungen Beihilfen				500		1'616.00
4260.25	Rückerstattung Kantonale Zuschüsse IV		10'065.00				
4631.00	Beiträge von Kantonen und Konkordaten		24'722.00		35'400		25'304.00
<b>5720</b>	<b>Gesetzliche wirtschaftliche Hilfe</b>	<b>537'192.85</b>	<b>225'500.00</b>	<b>547'000</b>	<b>214'600</b>	<b>528'236.40</b>	<b>217'298.75</b>
	<i>Nettoergebnis</i>		<i>311'692.85</i>		<i>332'400</i>		<i>310'937.65</i>
3637.30	Gesetzliche wirtschaftliche Hilfe an schweizerische Staatsangehörige ohne Kostenersatz	230'511.15		327'000		296'669.25	
3637.34	Gesetzliche wirtschaftliche Hilfe an ausländische Staatsangehörige ohne Kostenersatz	236'675.55		160'000		182'586.70	
3637.35	Gesetzliche wirtschaftliche Hilfe an ausländische Staatsangehörige mit vollem Kostenersatz	70'006.15		60'000		48'980.45	
4210.00	Gebühren für Amtshandlungen		810.00		600		450.00
4631.00	Beiträge von Kantonen und Konkordaten		13'020.00		14'000		12'975.00
4637.30	Rückerstattungen Dritter für schweizerische Staatsangehörige ohne Kostenersatz		71'957.35		100'000		109'550.30
4637.34	Rückerstattungen Dritter für ausländische Staatsangehörige ohne Kostenersatz		69'706.50		40'000		45'343.00
4637.35	Rückerstattungen Dritter für ausländische Staatsangehörige mit vollem Kostenersatz		70'006.15		60'000		48'980.45

## Erfolgsrechnung Einzelkonten nach Funktionen

Rechnung 2022

1.1.2022 - 31.12.2022

RE ER Funkt 6stellig

Nummer	Bezeichnung	Rechnung 2022		Budget 2022		Rechnung 2021	
		Aufwand	Ertrag	Aufwand	Ertrag	Aufwand	Ertrag
<b>5730</b>	<b>Asylwesen</b>	<b>87'174.95</b>	<b>100'016.60</b>	<b>66'900</b>	<b>58'000</b>	<b>66'757.25</b>	<b>62'186.55</b>
	<i>Nettoergebnis</i>	<i>12'841.65</i>			<i>8'900</i>		<i>4'570.70</i>
3010.00	Löhne Verwaltungs- und Betriebspersonal	780.00		2'000		300.00	
3101.00	Betriebs- und Verbrauchsmaterial	48.45		300			
3111.00	Anschaffung Apparate, Maschinen, Geräte, Fahrzeuge, Werkzeuge			300		465.55	
3120.00	Ver- und Entsorgung Liegenschaften VV	7'456.45		7'500		8'028.20	
3134.00	Sachversicherungsprämien	246.65		200		246.65	
3144.00	Unterhalt Hochbauten, Gebäude	11'527.20		5'000		13'184.40	
3151.00	Unterhalt Apparate, Maschinen, Geräte, Fahrzeuge, Werkzeuge	884.70		1'000		586.10	
3160.00	Miete und Pacht Liegenschaften	2'828.00					
3170.00	Reisekosten und Spesen	342.20		100			
3300.40	Planmässige Abschreibungen Hochbauten VV	15'443.00		15'500		15'444.00	
3637.53	Beiträge an Asylbewerber	41'418.30		20'000		24'228.75	
3637.55	Integrationsförderung Asylbewerber (VA)	6'200.00		15'000		4'273.60	
4260.02	Rückerstattung von Raumnebenkosten		4'889.75		4'000		3'691.75
4470.00	Pacht- und Mietzinse Liegenschaften VV		50'167.50		30'000		39'823.00
4631.00	Beiträge von Kantonen und Konkordaten		44'959.35		24'000		18'671.80
<b>5790</b>	<b>Fürsorge, übriges</b>	<b>136'790.60</b>	<b>24'575.85</b>	<b>96'700</b>	<b>22'800</b>	<b>115'819.40</b>	<b>7'601.85</b>
	<i>Nettoergebnis</i>		<i>112'214.75</i>		<i>73'900</i>		<i>108'217.55</i>
3090.00	Aus- und Weiterbildung des Personals	1'320.00		200		907.75	
3103.00	Fachliteratur, Zeitschriften	49.00		100		74.00	
3130.00	Dienstleistungen Dritter	50'057.50		20'000		27'900.00	
3130.02	Mitglieder- u. Verbandsbeiträge	1'795.95		1'200		2'310.80	
3130.50	Fallpauschale SVA Zürich	21'498.00		17'500		21'320.00	
3158.00	Informatik-Unterhalt (Software)	5'707.60		2'800		6'495.95	
3170.00	Reisekosten und Spesen	40.20		100		35.00	
3611.00	Entschädigungen an Kantone und Konkordate	23.75		100		24.35	
3632.37	Beratung für Erwachsene	5'798.60		4'200		6'251.55	
3636.00	Beiträge an private Organisationen ohne Erwerbszweck	3'000.00		3'000		3'000.00	
3910.00	Interne Verrechnung von Dienstleistungen	47'500.00		47'500		47'500.00	
4611.33	Verwaltungskosten EL/BH		2'190.10		2'000		2'246.55
4631.00	Beiträge von Kantonen und Konkordaten		12'047.75		10'000		4'605.30
4631.01	Staatsbeitrag Integrationspauschale		10'338.00		10'800		750.00

**Erfolgsrechnung Einzelkonten nach Funktionen**

Rechnung 2022

1.1.2022 - 31.12.2022

RE ER Funkt 6stellig

Nummer	Bezeichnung	Rechnung 2022		Budget 2022		Rechnung 2021	
		Aufwand	Ertrag	Aufwand	Ertrag	Aufwand	Ertrag
<b>59</b>	<b>Soziale Wohlfart, übriges</b>	<b>3'350.00</b>		<b>400</b>		<b>350.00</b>	
	<i>Nettoergebnis</i>		<i>3'350.00</i>		<i>400</i>		<i>350.00</i>
<b>5920</b>	<b>Hilfsaktionen im Inland</b>	<b>1'350.00</b>		<b>400</b>		<b>350.00</b>	
	<i>Nettoergebnis</i>		<i>1'350.00</i>		<i>400</i>		<i>350.00</i>
3636.00	Beiträge an private Organisationen ohne Erwerbszweck	1'350.00		400		350.00	
<b>5930</b>	<b>Hilfsaktionen im Ausland</b>	<b>2'000.00</b>					
	<i>Nettoergebnis</i>		<i>2'000.00</i>				
3638.00	Beiträge an private Organisationen ohne Erwerbszweck	2'000.00					

## Erfolgsrechnung Einzelkonten nach Funktionen

Rechnung 2022

1.1.2022 - 31.12.2022

RE ER Funkt 6stellig

Nummer	Bezeichnung	Rechnung 2022		Aufwand	Budget 2022		Rechnung 2021	
		Aufwand	Ertrag		Ertrag	Aufwand	Ertrag	
<b>6</b>	<b>VERKEHR UND NACHRICHTENÜBERMITTLUNG</b>	<b>652'788.04</b>	<b>153'327.25</b>	<b>637'700</b>	<b>149'700</b>	<b>666'782.23</b>	<b>161'456.90</b>	
	<i>Nettoergebnis</i>		<i>499'460.79</i>		<i>488'000</i>		<i>505'325.33</i>	
<b>61</b>	<b>Strassenverkehr</b>	<b>483'102.69</b>	<b>112'896.85</b>	<b>465'000</b>	<b>118'700</b>	<b>494'754.88</b>	<b>125'688.20</b>	
	<i>Nettoergebnis</i>		<i>370'205.84</i>		<i>346'300</i>		<i>369'066.68</i>	
<b>6120</b>	<b>Hauptstrassen nach Bundesrecht</b>	<b>7'300.00</b>		<b>7'300</b>		<b>7'299.00</b>		
	<i>Nettoergebnis</i>		<i>7'300.00</i>		<i>7'300</i>		<i>7'299.00</i>	
3300.10	Planmässige Abschreibungen Strassen und Verkehrswege VV	6'925.00		6'900		6'924.00		
3660.20	Planmässige Abschreibungen Investitionsbeiträge an Gemeinden allg. Haushalt	375.00		400		375.00		
<b>6150</b>	<b>Gemeindestrassen</b>	<b>475'802.69</b>	<b>112'896.85</b>	<b>457'700</b>	<b>118'700</b>	<b>487'455.88</b>	<b>125'688.20</b>	
	<i>Nettoergebnis</i>		<i>362'905.84</i>		<i>339'000</i>		<i>361'767.68</i>	
3010.00	Löhne Verwaltungs- und Betriebspersonal	86'676.90		87'300		87'940.45		
3030.00	Entschädigung für temp. Arbeitskräfte			500				
3050.00	AG-Beiträge AHV, IV, EO, ALV, Verwaltungskosten	5'661.70		5'600		5'756.75		
3052.00	AG-Beiträge an Pensionskasse	7'994.40		7'700		7'737.60		
3053.00	AG-Beiträge an Unfall- und Haftpflichtversicherung	1'319.15		1'000		1'417.60		
3054.00	AG-Beiträge an Familienausgleichskasse	983.75		1'000		1'072.55		
3090.00	Aus- und Weiterbildung des Personals	1'350.00		300		250.00		
3101.10	Betriebs- und Verbrauchsmaterial	7'959.60		7'500		8'125.60		
3101.20	Hausnummern, Strassenbezeichnungstafeln	616.20		1'000		467.30		
3102.00	Drucksachen, Publikationen			200				
3111.10	Anschaffung Apparate, Maschinen, Geräte, Fahrzeuge, Werkzeuge	18'464.35		17'000		29'078.55		
3111.20	Anschaffung Werkzeug und Werkzeugeschirr	819.23		1'000		1'909.55		
3112.00	Anschaffung Dienstkleider	1'818.75		300		1'393.95		
3120.00	Ver- und Entsorgung Liegenschaften VV	5'851.89		8'500		7'485.71		
3120.31	Strom für Strassenbeleuchtung	13'915.20		14'500		14'784.20		
3130.00	Dienstleistungen Dritter	7'395.59		8'000		7'133.52		
3134.00	Sachversicherungsprämien	1'502.50		1'500		1'502.50		
3137.00	Steuern und Abgaben	4'472.60		4'000		4'153.30		
3141.10	Winterdienst	12'751.28		10'000		19'202.46		

## Erfolgsrechnung Einzelkonten nach Funktionen

Rechnung 2022

1.1.2022 - 31.12.2022

RE ER Funkt 6stellig

Nummer	Bezeichnung	Rechnung 2022		Budget 2022		Rechnung 2021	
		Aufwand	Ertrag	Aufwand	Ertrag	Aufwand	Ertrag
3141.20	Strassenreinigung	26'043.55		22'500		23'489.10	
3141.30	Unterhalt Strassenbeleuchtung u. Signale			4'000			
3141.40	Belagsarbeiten, Staubfreimachung, Entwässerung	57'827.80		45'000		63'906.53	
3141.50	Übrige Unterhaltskosten	24'056.05		27'000		29'004.85	
3143.00	Unterhalt übrige Tiefbauten			300		756.60	
3144.00	Unterhalt Hochbauten, Gebäude	19'435.35		17'000		2'846.85	
3151.00	Unterhalt Apparate, Maschinen, Geräte, Fahrzeuge, Werkzeuge	12'207.00		8'000		9'106.55	
3170.00	Reisekosten und Spesen	891.40		500		480.00	
3181.00	Tatsächliche Forderungsverluste	3'166.50		100		308.11	
3199.00	Übriger Betriebsaufwand	4'515.60		5'000		4'842.70	
3300.10	Planmässige Abschreibungen Strassen und Verkehrswege VV	115'889.00		115'700		115'887.00	
3300.60	Planmässige Abschreibungen Mobilien VV	13'017.35		12'900		13'016.00	
3900.00	Interne Verrechnung von Material- und Warenbezügen	500.00		500		500.00	
3910.00	Interne Verrechnung von Dienstleistungen	18'700.00		22'300		23'900.00	
4240.31	Nachtparking		17'257.50		18'000		18'730.00
4240.32	Parkplatzmieten		25'991.65		27'000		25'528.00
4260.00	Rückerstattungen und Kostenbeteiligungen Dritter		10'547.70		15'000		20'930.20
4900.00	Interne Verrechnung von Material- und Warenbezügen		1'200.00		1'200		1'200.00
4910.00	Interne Verrechnung von Dienstleistungen		57'900.00		57'500		59'300.00
<b>62</b>	<b>Öffentlicher Verkehr</b>	<b>169'685.35</b>	<b>40'430.40</b>	<b>172'700</b>	<b>31'000</b>	<b>172'027.35</b>	<b>35'768.70</b>
	<i>Nettoergebnis</i>		<i>129'254.95</i>		<i>141'700</i>		<i>136'258.65</i>
<b>6210</b>	<b>Bahninfrastruktur</b>	<b>59'124.00</b>		<b>55'600</b>		<b>57'522.00</b>	
	<i>Nettoergebnis</i>		<i>59'124.00</i>		<i>55'600</i>		<i>57'522.00</i>
3631.00	Beiträge an Kantone und Konkordate	56'387.00		52'900		54'785.00	
3660.20	Planmässige Abschreibungen Investitionsbeiträge an Gemeinden allg. Haushalt	2'737.00		2'700		2'737.00	



## Erfolgsrechnung Einzelkonten nach Funktionen

Rechnung 2022

1.1.2022 - 31.12.2022

RE ER Funkt 6stellig

Nummer	Bezeichnung	Rechnung 2022		Budget 2022		Rechnung 2021	
		Aufwand	Ertrag	Aufwand	Ertrag	Aufwand	Ertrag
<b>6220</b>	<b>Regionalverkehr</b>	<b>82'429.35</b>	<b>20'670.40</b>	<b>89'100</b>	<b>15'000</b>	<b>86'505.35</b>	<b>17'748.70</b>
	<i>Nettoergebnis</i>		<i>61'758.95</i>		<i>74'100</i>		<i>68'756.65</i>
3199.00	Übriger Betriebsaufwand	153.35		200		132.35	
3631.30	Zürcher Verkehrsverbund ZVV	82'276.00		88'900		86'373.00	
4612.00	Entschädigungen von Gemeinden und Zweckverbänden		20'670.40		15'000		17'748.70
<b>6290</b>	<b>Öffentlicher Verkehr, übriges</b>	<b>28'132.00</b>	<b>19'760.00</b>	<b>28'000</b>	<b>16'000</b>	<b>28'000.00</b>	<b>18'020.00</b>
	<i>Nettoergebnis</i>		<i>8'372.00</i>		<i>12'000</i>		<i>9'980.00</i>
3181.00	Tatsächliche Forderungsverluste	132.00					
3199.10	Tageskarten SBB	28'000.00		28'000		28'000.00	
4250.31	Verkäufe Tageskarten SBB		19'760.00		16'000		18'020.00

## Erfolgsrechnung Einzelkonten nach Funktionen

Rechnung 2022

1.1.2022 - 31.12.2022

RE ER Funkt 6stellig

Nummer	Bezeichnung	Rechnung 2022		Aufwand	Budget 2022		Rechnung 2021	
		Aufwand	Ertrag		Ertrag	Aufwand	Ertrag	
<b>7</b>	<b>UMWELTSCHUTZ UND RAUMORDNUNG</b>	<b>1'020'324.83</b>	<b>892'662.98</b>	<b>1'079'600</b>	<b>944'200</b>	<b>1'101'813.95</b>	<b>964'737.60</b>	
	<i>Nettoergebnis</i>		<i>127'661.85</i>		<i>135'400</i>		<i>137'076.35</i>	
<b>71</b>	<b>Wasserversorgung</b>	<b>402'498.82</b>	<b>397'698.82</b>	<b>451'000</b>	<b>445'700</b>	<b>414'866.76</b>	<b>406'066.76</b>	
	<i>Nettoergebnis</i>		<i>4'800.00</i>		<i>5'300</i>		<i>8'800.00</i>	
<b>7100</b>	<b>Wasserversorgung</b>	<b>4'800.00</b>		<b>5'300</b>		<b>8'800.00</b>		
	<i>Nettoergebnis</i>		<i>4'800.00</i>		<i>5'300</i>		<i>8'800.00</i>	
3120.32	Wassergebühren öffentl. Brunnen	3'500.00		3'500		3'500.00		
3143.30	Unterhalt öffentliche Brunnen					3'500.00		
3910.00	Interne Verrechnung von Dienstleistungen	1'300.00		1'800		1'800.00		
<b>7101</b>	<b>Wasserwerk [Gemeindebetrieb]</b>	<b>397'698.82</b>	<b>397'698.82</b>	<b>445'700</b>	<b>445'700</b>	<b>406'066.76</b>	<b>406'066.76</b>	
3010.00	Löhne Verwaltungs- und Betriebspersonal	88'742.85		84'300		83'771.15		
3040.00	Kinder- und Ausbildungszulagen	3'000.00		3'000		3'000.00		
3040.09	Erstattung Kinderzulagen	-3'000.00		-3'000		-3'000.00		
3050.00	AG-Beiträge AHV, IV, EO, ALV, Verwaltungskosten	5'712.10		5'300		5'575.05		
3052.00	AG-Beiträge an Pensionskasse	9'509.40		9'200		9'198.00		
3053.00	AG-Beiträge an Unfall- und Haftpflichtversicherung	1'330.95		1'200		1'372.90		
3054.00	AG-Beiträge an Familienausgleichskasse	992.50		1'000		1'038.70		
3090.00	Aus- und Weiterbildung des Personals			200				
3101.00	Betriebs- und Verbrauchsmaterial	291.43		500		458.58		
3111.01	Anschaffung Werkzeug und Werkgeschirr	107.75		300		2'080.07		
3111.30	Anschaffung Wasserzähler	21'640.85		25'300		13'605.89		
3120.33	Energie Pumpanlagen	2'400.70		2'400		3'382.55		
3130.00	Dienstleistungen Dritter	6'198.33		8'000				
3130.04	Telefon, Porto u. Mitgliederbeiträge	2'146.91		2'100		2'149.61		
3130.06	Dienstleistungen Gemeindeingenieur	986.30		5'000		9'557.42		
3132.30	Trinkwasserproben	5'795.01		3'000		4'408.93		
3134.00	Sachversicherungsprämien	2'967.35		3'000		2'963.35		
3143.31	Unterhalt Reservoire, Pumpstationen, Quellfassungen	4'796.43		7'000		11'345.82		
3143.32	Unterhalt Leitungsnetz, Hydranten	19'182.79		45'000		51'475.58		
3151.30	Unterhalt Apparate, Wasserzähler, Werkzeuge	2'780.73		2'000		1'892.01		
3158.00	Informatik-Unterhalt (Software)	246.75		1'000				
3170.00	Reisekosten und Spesen	480.00		500		471.45		

**Erfolgsrechnung Einzelkonten nach Funktionen**

Rechnung 2022

1.1.2022 - 31.12.2022

RE ER Funkt 6stellig

Nummer	Bezeichnung	Rechnung 2022		Budget 2022		Rechnung 2021	
		Aufwand	Ertrag	Aufwand	Ertrag	Aufwand	Ertrag
3181.00	Tatsächliche Forderungsverluste	119.94		100			
3199.00	Übriger Betriebsaufwand			300		191.22	
3199.01	Vorsteuerminderung MwSt.	220.25		300		196.05	
3300.31	Planmässige Abschreibungen übrige Tiefbauten VV Eigenwirtschaftsbetriebe	28'094.00		31'000		23'988.55	
3300.61	Planmässige Abschreibungen Mobilien VV Eigenwirtschaftsbetriebe	18'452.95		18'500		18'736.10	
3320.91	Planmässige Abschreibungen übrige immaterielle Anlagen Eigenwirtschaftsbetriebe	7'751.00		5'800		6'068.00	
3612.35	Gruppenwasserversorgung Furttal	141'378.65		158'800		125'314.98	
3900.00	Interne Verrechnung von Material- und Warenbezügen	1'000.00		1'000		1'000.00	
3910.00	Interne Verrechnung von Dienstleistungen	11'400.00		11'100		13'000.00	
3940.00	Interne Verrechnung von kalkulatorischen Zinsen	12'972.90		12'500		12'824.80	
4240.40	Wasserabgabe an Private		260'793.78		270'000		236'629.22
4240.41	Wasserabgabe an Baustellen		3'531.00		2'000		97.33
4240.42	Wasserabgabe an öffentliche Brunnen		3'414.65		3'400		3'414.65
4240.43	Wassermessermieten		12'306.82		12'500		12'296.37
4260.04	Leistungen an Dritte		547.30		500		374.50
4510.00	Entnahmen aus Spezialfinanzierungen des Eigenkapital		47'099.77		84'500		76'788.49
4611.34	Hydrantenbeitrag GVZ		5'984.00		6'000		5'984.00
4910.00	Interne Verrechnung von Dienstleistungen		55'700.00		58'300		61'700.00
4940.00	Interne Verrechnung von kalkulatorischen Zinsen		8'321.50		8'500		8'782.20

## Erfolgsrechnung Einzelkonten nach Funktionen

Rechnung 2022

1.1.2022 - 31.12.2022

RE ER Funkt 6stellig

Nummer	Bezeichnung	Rechnung 2022		Budget 2022		Rechnung 2021	
		Aufwand	Ertrag	Aufwand	Ertrag	Aufwand	Ertrag
<b>72</b>	<b>Abwasserbeseitigung</b>	<b>274'920.24</b>	<b>274'920.24</b>	<b>268'800</b>	<b>268'800</b>	<b>314'437.91</b>	<b>314'437.91</b>
<b>7201</b>	<b>Abwasserbeseitigung [Gemeindebetrieb]</b>	<b>274'920.24</b>	<b>274'920.24</b>	<b>268'800</b>	<b>268'800</b>	<b>314'437.91</b>	<b>314'437.91</b>
3130.06	Dienstleistungen Gemeindeingenieur	3'108.68		6'000		4'066.38	
3143.33	Unterhalt Leitungsnetz	30'189.65		30'000		28'699.34	
3181.00	Tatsächliche Forderungsverluste			100			
3300.31	Planmässige Abschreibungen übrige Tiefbauten VV Eigenwirtschaftsbetriebe	18'830.35		20'600		15'844.05	
3510.00	Einlagen in Spezialfinanzierungen des Eigenkapitals	21'357.11		6'900		78'595.05	
3612.36	Kläranlage Otelfingen	190'389.90		194'300		176'254.99	
3900.00	Interne Verrechnung von Material- und Warenbezügen	2'500.00		2'500		2'500.00	
3910.00	Interne Verrechnung von Dienstleistungen	900.00		600		800.00	
3940.00	Interne Verrechnung von kalkulatorischen Zinsen	7'644.55		7'800		7'678.10	
4240.60	Klärgebühren		267'331.99		261'400		307'321.26
4940.00	Interne Verrechnung von kalkulatorischen Zinsen		7'588.25		7'400		7'116.65
<b>73</b>	<b>Abfallwirtschaft</b>	<b>229'693.07</b>	<b>220'043.92</b>	<b>237'500</b>	<b>229'500</b>	<b>247'420.33</b>	<b>243'942.93</b>
	<i>Nettoergebnis</i>		<i>9'649.15</i>		<i>8'000</i>		<i>3'477.40</i>
<b>7300</b>	<b>Abfallwirtschaft</b>	<b>11'316.95</b>	<b>1'667.80</b>	<b>9'800</b>	<b>1'800</b>	<b>5'689.80</b>	<b>2'212.40</b>
	<i>Nettoergebnis</i>		<i>9'649.15</i>		<i>8'000</i>		<i>3'477.40</i>
3111.00	Anschaffung Apparate, Maschinen, Geräte, Fahrzeuge, Werkzeuge	6'801.20		5'500			
3130.52	Kadaver-Entsorgung	4'515.75		4'000		5'204.50	
3151.00	Unterhalt Apparate, Maschinen, Geräte, Fahrzeuge, Werkzeuge			300		485.30	
4260.00	Rückerstattungen und Kostenbeteiligungen Dritter				300		741.00
4612.00	Entschädigungen von Gemeinden und Zweckverbänden		1'667.80		1'500		1'471.40
<b>7301</b>	<b>Abfallwirtschaft [Gemeindebetrieb]</b>	<b>218'376.12</b>	<b>218'376.12</b>	<b>227'700</b>	<b>227'700</b>	<b>241'730.53</b>	<b>241'730.53</b>
3010.00	Löhne Verwaltungs- und Betriebspersonal	7'314.95		7'000		7'202.80	
3050.00	AG-Beiträge AHV, IV, EO, ALV, Verwaltungskosten	237.40		100		152.75	
3054.00	AG-Beiträge an Familienausgleichskasse	41.25		100		28.45	
3101.30	Gebührenmarken, Plomben & Abfallmerkblatt	7'876.64		6'000		2'799.25	

## Erfolgsrechnung Einzelkonten nach Funktionen

Rechnung 2022

1.1.2022 - 31.12.2022

RE ER Funkt 6stellig

Nummer	Bezeichnung	Rechnung 2022		Aufwand	Budget 2022		Rechnung 2021	
		Aufwand	Ertrag		Ertrag	Aufwand	Aufwand	Ertrag
3111.00	Anschaffung Apparate, Maschinen, Geräte, Fahrzeuge, Werkzeuge			300			16'799.35	
3130.53	Verbrennungskosten	37'777.58		39'200			38'890.52	
3130.54	Grüngutabfuhr	50'454.69		58'000			60'332.51	
3130.55	Sperrgutabfuhr	3'948.02		5'800			5'234.01	
3130.56	Glasabfuhr	2'095.30		2'800			2'395.96	
3130.57	Transportkosten (Kehricht)	22'815.04		23'600			23'487.06	
3130.58	Altpapier und Karton	9'731.75		11'300			9'984.99	
3130.59	Sonderabfuhr (u.a. Häckseldienst)	1'447.21		2'000			2'157.24	
3130.60	Metall-Entsorgung	98.10		100			102.61	
3130.61	Kleinmengen-Sonderabfall	1'664.10		1'700			1'662.30	
3143.00	Unterhalt übrige Tiefbauten	1'243.54		2'000			2'066.68	
3181.00	Tatsächliche Forderungsverluste	360.07		100				
3199.01	Vorsteuerminderung MwSt.			200				
3300.41	Planmässige Abschreibungen Hochbauten VV Eigenwirtschaftsbetriebe	14'704.00		14'700			14'704.00	
3510.00	Einlagen in Spezialfinanzierungen des Eigenkapitals	399.06						
3636.00	Beiträge an private Organisationen ohne Erwerbszweck	1'193.22		1'400			867.60	
3900.00	Interne Verrechnung von Material- und Warenbezügen	5'000.00		5'000			5'000.00	
3910.00	Interne Verrechnung von Dienstleistungen	46'300.00		42'700			44'100.00	
3940.00	Interne Verrechnung von kalkulatorischen Zinsen	3'674.20		3'600			3'762.45	
4240.70	Verursachergebühren (Marken)		42'795.10		46'500			46'768.05
4240.71	Verursachergebühren (Plomben)		11'364.70		13'000			13'459.40
4240.72	Grundgebühren		146'011.20		146'000			146'016.28
4240.73	Gebühren Sammelstelle Grubengut		618.35		1'000			918.20
4240.74	Gebühren Sammelstelle Altholz		1'275.70		2'000			2'113.25
4240.75	Gebühren Sammelstelle Sperrgut		2'028.30		2'700			2'453.05
4240.76	Gebühren Sammelstelle Nichteinwohner		37.20		100			46.45
4240.77	Vorgezogene Entsorgungsgebühr Glas		3'601.60		4'200			4'218.70
4240.78	Entschädigung PET-Sammlung		232.00		300			231.95
4240.79	Gebühren Kunststoffsammlersack		1'355.65		1'000			1'475.05
4260.04	Leistungen an Dritte		6'810.12		3'000			3'380.99
4510.00	Entnahmen aus Spezialfinanzierungen des Eigenkapital				5'700			18'293.21
4940.00	Interne Verrechnung von kalkulatorischen Zinsen		2'246.20		2'200			2'355.95

## Erfolgsrechnung Einzelkonten nach Funktionen

Rechnung 2022

1.1.2022 - 31.12.2022

RE ER Funkt 6stellig

Nummer	Bezeichnung	Rechnung 2022		Aufwand	Budget 2022		Aufwand	Rechnung 2021	
		Aufwand	Ertrag		Ertrag	Aufwand		Ertrag	
<b>74</b>	<b>Verbauungen</b>	<b>36'534.95</b>		<b>39'600</b>			<b>51'656.25</b>		
	<i>Nettoergebnis</i>		<i>36'534.95</i>			<i>39'600</i>		<i>51'656.25</i>	
<b>7410</b>	<b>Gewässerverbauungen</b>	<b>36'534.95</b>		<b>39'600</b>			<b>51'656.25</b>		
	<i>Nettoergebnis</i>		<i>36'534.95</i>			<i>39'600</i>		<i>51'656.25</i>	
3142.00	Unterhalt Wasserbau	18'075.95		20'000			28'796.25		
3300.20	Planmässige Abschreibungen Wasserbau/Landschaftsschutz VV	7'247.00		7'200			7'248.00		
3320.90	Planmässige Abschreibungen übrige immaterielle Anlagen VV	3'172.00		3'200			3'172.00		
3660.10	Planmässige Abschreibungen Investitionsbeiträge an Kantone und Konkordate	4'140.00		4'100			4'140.00		
3900.00	Interne Verrechnung von Material- und Warenbezügen	500.00		500			500.00		
3910.00	Interne Verrechnung von Dienstleistungen	3'400.00		4'600			7'800.00		
<b>75</b>	<b>Arten- und Landschaftsschutz</b>	<b>1'057.75</b>		<b>3'100</b>			<b>561.40</b>		
	<i>Nettoergebnis</i>		<i>1'057.75</i>			<i>3'100</i>		<i>561.40</i>	
<b>7500</b>	<b>Arten- und Landschaftsschutz</b>	<b>1'057.75</b>		<b>3'100</b>			<b>561.40</b>		
	<i>Nettoergebnis</i>		<i>1'057.75</i>			<i>3'100</i>		<i>561.40</i>	
3140.00	Unterhalt an Grundstücken	-579.25		1'500			-1'075.60		
3300.20	Planmässige Abschreibungen Wasserbau/Landschaftsschutz VV	1'137.00		1'100			1'137.00		
3636.00	Beiträge an private Organisationen ohne Erwerbszweck	500.00		500			500.00		

## Erfolgsrechnung Einzelkonten nach Funktionen

Rechnung 2022

1.1.2022 - 31.12.2022

RE ER Funkt 6stellig

Nummer	Bezeichnung	Rechnung 2022		Budget 2022		Rechnung 2021	
		Aufwand	Ertrag	Aufwand	Ertrag	Aufwand	Ertrag
<b>76</b>	<b>Bekämpfung von Umweltverschmutzung</b>	<b>1'200.00</b>		<b>1'200</b>		<b>1'938.80</b>	
	<i>Nettoergebnis</i>		<i>1'200.00</i>		<i>1'200</i>		<i>1'938.80</i>
<b>7690</b>	<b>Übrige Bekämpfung von Umweltverschmutzung</b>	<b>1'200.00</b>		<b>1'200</b>		<b>1'938.80</b>	
	<i>Nettoergebnis</i>		<i>1'200.00</i>		<i>1'200</i>		<i>1'938.80</i>
3636.00	Beiträge an private Organisationen ohne Erwerbszweck	200.00		200		938.80	
3910.00	Interne Verrechnung von Dienstleistungen	1'000.00		1'000		1'000.00	
<b>77</b>	<b>Übriger Umweltschutz</b>	<b>41'748.00</b>		<b>44'400</b>	<b>200</b>	<b>42'259.45</b>	<b>290.00</b>
	<i>Nettoergebnis</i>		<i>41'748.00</i>		<i>44'200</i>		<i>41'969.45</i>
<b>7710</b>	<b>Friedhof und Bestattung</b>	<b>41'748.00</b>		<b>44'400</b>	<b>200</b>	<b>42'259.45</b>	<b>290.00</b>
	<i>Nettoergebnis</i>		<i>41'748.00</i>		<i>44'200</i>		<i>41'969.45</i>
3101.31	Särge, Urnen, Grabkreuze etc.	4'068.00		4'000		5'647.70	
3130.62	Leichenschau, Kremation, Transporte	8'395.00		9'000		11'461.65	
3612.37	Friedhofunterhalt Dällikon	25'985.00		28'100		21'850.10	
3900.00	Interne Verrechnung von Material- und Warenbezügen	300.00		300		300.00	
3910.00	Interne Verrechnung von Dienstleistungen	3'000.00		3'000		3'000.00	
4260.00	Rückerstattungen und Kostenbeteiligungen Dritter				200		290.00
<b>79</b>	<b>Raumordnung</b>	<b>32'672.00</b>		<b>34'000</b>		<b>28'673.05</b>	
	<i>Nettoergebnis</i>		<i>32'672.00</i>		<i>34'000</i>		<i>28'673.05</i>
<b>7900</b>	<b>Raumordnung</b>	<b>32'672.00</b>		<b>34'000</b>		<b>28'673.05</b>	
	<i>Nettoergebnis</i>		<i>32'672.00</i>		<i>34'000</i>		<i>28'673.05</i>
3131.00	Planungen und Projektierungen Dritter			10'000			
3320.90	Planmässige Abschreibungen übrige immaterielle Anlagen VV	27'388.00		18'000		23'973.05	
3612.38	Beiträge an die Regionalplanung (ZPF)	5'284.00		6'000		4'700.00	

## Erfolgsrechnung Einzelkonten nach Funktionen

Rechnung 2022

1.1.2022 - 31.12.2022

RE ER Funkt 6stellig

Nummer	Bezeichnung	Rechnung 2022		Budget 2022		Rechnung 2021	
		Aufwand	Ertrag	Aufwand	Ertrag	Aufwand	Ertrag
<b>8</b>	<b>VOLKSWIRTSCHAFT</b>	<b>19'012.60</b>	<b>200'572.10</b>	<b>33'400</b>	<b>173'700</b>	<b>22'624.94</b>	<b>210'979.65</b>
	<i>Nettoergebnis</i>	<i>181'559.50</i>		<i>140'300</i>		<i>188'354.71</i>	
<b>81</b>	<b>Landwirtschaft</b>	<b>14'922.70</b>	<b>67.20</b>	<b>15'500</b>	<b>200</b>	<b>14'569.00</b>	<b>57.70</b>
	<i>Nettoergebnis</i>		<i>14'855.50</i>		<i>15'300</i>		<i>14'511.30</i>
<b>8120</b>	<b>Strukturverbesserungen</b>	<b>13'804.70</b>		<b>13'800</b>		<b>13'804.70</b>	
	<i>Nettoergebnis</i>		<i>13'804.70</i>		<i>13'800</i>		<i>13'804.70</i>
3130.00	Dienstleistungen Dritter	13'804.70		13'800		13'804.70	
<b>8140</b>	<b>Produktionsverbesserungen Pflanzen</b>	<b>1'118.00</b>	<b>67.20</b>	<b>1'700</b>	<b>200</b>	<b>764.30</b>	<b>57.70</b>
	<i>Nettoergebnis</i>		<i>1'050.80</i>		<i>1'500</i>		<i>706.60</i>
3010.00	Löhne Verwaltungs- und Betriebspersonal	1'118.00		1'600		764.30	
3170.00	Reisekosten und Spesen			100			
4260.00	Rückerstattungen und Kostenbeteiligungen Dritter		67.20		200		57.70
<b>82</b>	<b>Forstwirtschaft</b>			<b>14'800</b>	<b>200</b>	<b>5'228.64</b>	<b>504.90</b>
	<i>Nettoergebnis</i>				<i>14'600</i>		<i>4'723.74</i>
<b>8200</b>	<b>Forstwirtschaft</b>			<b>14'800</b>	<b>200</b>	<b>5'228.64</b>	<b>504.90</b>
	<i>Nettoergebnis</i>				<i>14'600</i>		<i>4'723.74</i>
3141.00	Unterhalt Strassen / Verkehrswege			500			
3612.39	Anteil Forstrevier Furttal			14'300		5'228.64	
4260.00	Rückerstattungen und Kostenbeteiligungen Dritter				200		504.90
<b>83</b>	<b>Jagd und Fischerei</b>		<b>331.05</b>		<b>300</b>		<b>331.05</b>
	<i>Nettoergebnis</i>	<i>331.05</i>		<i>300</i>		<i>331.05</i>	
<b>8300</b>	<b>Jagd und Fischerei</b>		<b>331.05</b>		<b>300</b>		<b>331.05</b>
	<i>Nettoergebnis</i>	<i>331.05</i>		<i>300</i>		<i>331.05</i>	
4601.10	Jagd pachtzins		331.05		300		331.05



## Erfolgsrechnung Einzelkonten nach Funktionen

Rechnung 2022

1.1.2022 - 31.12.2022

RE ER Funkt 6stellig

Nummer	Bezeichnung	Rechnung 2022		Budget 2022		Rechnung 2021	
		Aufwand	Ertrag	Aufwand	Ertrag	Aufwand	Ertrag
<b>84</b>	<b>Tourismus</b> <i>Nettoergebnis</i>	<b>1'552.30</b>		<b>500</b>		<b>500.00</b>	
			1'552.30		500		500.00
<b>8400</b>	<b>Tourismus</b> <i>Nettoergebnis</i>	<b>1'552.30</b>		<b>500</b>		<b>500.00</b>	
			1'552.30		500		500.00
3119.30	Fahnenbeschaffung	1'052.30					
3636.00	Beiträge an private Organisationen ohne Erwerbszweck	500.00		500		500.00	
<b>85</b>	<b>Industrie, Gewerbe, Handel</b> <i>Nettoergebnis</i>	<b>2'500.00</b>		<b>2'500</b>		<b>2'500.00</b>	
			2'500.00		2'500		2'500.00
<b>8500</b>	<b>Industrie, Gewerbe, Handel</b> <i>Nettoergebnis</i>	<b>2'500.00</b>		<b>2'500</b>		<b>2'500.00</b>	
			2'500.00		2'500		2'500.00
3636.00	Beiträge an private Organisationen ohne Erwerbszweck	2'500.00		2'500		2'500.00	
<b>86</b>	<b>Banken</b> <i>Nettoergebnis</i>		<b>165'686.85</b>		<b>138'000</b>		<b>176'603.00</b>
		165'686.85		138'000		176'603.00	
<b>8600</b>	<b>Banken und Versicherungen</b> <i>Nettoergebnis</i>		<b>165'686.85</b>		<b>138'000</b>		<b>176'603.00</b>
		165'686.85		138'000		176'603.00	
4604.30	ZKB-Gewinnausschüttung		165'686.85		138'000		176'603.00
<b>87</b>	<b>Brennstoffe und Energie</b> <i>Nettoergebnis</i>	<b>37.60</b>	<b>34'487.00</b>	<b>100</b>	<b>35'000</b>	<b>-172.70</b>	<b>33'483.00</b>
		34'449.40		34'900		33'655.70	
<b>8710</b>	<b>Elektrizität</b> <i>Nettoergebnis</i>	<b>37.60</b>	<b>34'487.00</b>	<b>100</b>	<b>35'000</b>	<b>-172.70</b>	<b>33'483.00</b>
		34'449.40		34'900		33'655.70	
3300.30	Planmässige Abschreibungen übrige Tiefbauten VV	37.60		100		-172.70	
4604.31	EKZ-Ausgleichsvergütung		34'487.00		35'000		33'483.00

## Erfolgsrechnung Einzelkonten nach Funktionen

Rechnung 2022

1.1.2022 - 31.12.2022

RE ER Funkt 6stellig

Nummer	Bezeichnung	Rechnung 2022		Budget 2022		Rechnung 2021	
		Aufwand	Ertrag	Aufwand	Ertrag	Aufwand	Ertrag
<b>9</b>	<b>FINANZEN UND STEUERN</b>	<b>2'590'399.55</b>	<b>6'294'596.98</b>	<b>1'739'400</b>	<b>5'118'600</b>	<b>1'957'039.13</b>	<b>5'474'879.93</b>
	<i>Nettoergebnis</i>	<i>3'704'197.43</i>		<i>3'379'200</i>		<i>3'517'840.80</i>	
<b>91</b>	<b>Steuern</b>	<b>35'448.60</b>	<b>2'696'678.86</b>	<b>8'500</b>	<b>2'129'500</b>	<b>27'234.32</b>	<b>2'055'270.22</b>
	<i>Nettoergebnis</i>	<i>2'661'230.26</i>		<i>2'121'000</i>		<i>2'028'035.90</i>	
<b>9100</b>	<b>Allgemeine Gemeindesteuern</b>	<b>31'868.60</b>	<b>1'904'760.46</b>	<b>5'000</b>	<b>1'822'500</b>	<b>23'689.32</b>	<b>1'924'420.22</b>
	<i>Nettoergebnis</i>	<i>1'872'891.86</i>		<i>1'817'500</i>		<i>1'900'730.90</i>	
3181.00	Tatsächliche Forderungsverluste	31'868.60		5'000		23'689.32	
4000.00	Einkommenssteuern natürliche Personen Rechnungsjahr		1'454'986.65		1'467'400		1'486'309.10
4000.10	Einkommenssteuern natürliche Personen früherer Jahre		122'021.20		122'400		114'825.90
4000.20	Nachsteuern Einkommenssteuern natürliche Personen		519.58		3'000		2'958.14
4000.40	Aktive Steuerauscheidungen Einkommenssteuern natürliche Personen		13'416.15		21'000		15'316.35
4000.50	Passive Steuerauscheidungen Einkommenssteuern natürliche Personen		-95'238.30		-95'000		-148'066.55
4000.60	Anrechnung ausl. Quellensteuern nat. Personen		-553.20		-600		-642.55
4001.00	Vermögenssteuern natürliche Personen Rechnungsjahr		185'315.90		125'800		185'461.05
4001.10	Vermögenssteuern natürliche Personen früherer Jahre		24'111.45		10'500		39'368.20
4001.20	Nachsteuern Vermögenssteuern natürliche Personen		193.65		1'200		546.36
4001.40	Aktive Steuerauscheidungen Vermögenssteuern natürliche Personen		3'725.85		6'000		5'360.45
4001.50	Passive Steuerauscheidungen Vermögenssteuern natürliche Personen		-47'802.15		-25'000		-61'267.85
4002.00	Quellensteuern natürliche Personen		40'909.38		35'000		25'573.35
4008.00	Personensteuern		36'948.75		38'500		35'885.22
4010.00	Gewinnsteuern juristische Personen Rechnungsjahr		127'894.95		78'800		122'118.30
4010.10	Gewinnsteuern juristische Personen früherer Jahre		22'675.90		6'700		39'652.10
4010.20	Nachsteuern Gewinnsteuern juristische Personen				100		
4010.40	Aktive Steuerauscheidungen Gewinnsteuern juristische Personen		26'669.20		45'000		51'261.35
4010.50	Passive Steuerauscheidungen Gewinnsteuern juristische Personen		-29'951.95		-25'000		-25'804.75
4010.60	Anrechnung ausl. Quellensteuern jur. Personen				-100		
4011.00	Kapitalsteuern juristische Personen Rechnungsjahr		15'273.85		5'000		17'594.40

## Erfolgsrechnung Einzelkonten nach Funktionen

Rechnung 2022

1.1.2022 - 31.12.2022

RE ER Funkt 6stellig

Nummer	Bezeichnung	Rechnung 2022		Budget 2022		Rechnung 2021	
		Aufwand	Ertrag	Aufwand	Ertrag	Aufwand	Ertrag
4011.10	Kapitalsteuern juristische Personen früherer Jahre		380.60		400		12'861.50
4011.40	Aktive Steuerauscheidungen Kapitalsteuern juristische Personen		3'319.20		1'500		5'162.00
4011.50	Passive Steuerauscheidungen Kapitalsteuern juristische Personen		-56.20		-100		-51.85
<b>9101</b>	<b>Sondersteuern</b>	<b>3'580.00</b>	<b>791'918.40</b>	<b>3'500</b>	<b>307'000</b>	<b>3'545.00</b>	<b>130'850.00</b>
	<i>Nettoergebnis</i>	<i>788'338.40</i>		<i>303'500</i>		<i>127'305.00</i>	
3181.00	Tatsächliche Forderungsverluste	100.00		100		200.00	
3611.32	Kantonsanteil an den Hundesteuern	3'480.00		3'400		3'345.00	
4022.00	Grundstückgewinnsteuern		779'758.40		295'000		119'280.00
4033.00	Hundesteuern		12'160.00		12'000		11'570.00
<b>93</b>	<b>Finanz- und Lastenausgleich</b>	<b>1'909'139.00</b>	<b>2'828'353.00</b>	<b>1'512'700</b>	<b>2'241'000</b>	<b>1'698'613.00</b>	<b>2'516'463.00</b>
	<i>Nettoergebnis</i>	<i>919'214.00</i>		<i>728'300</i>		<i>817'850.00</i>	
<b>9300</b>	<b>Finanz- und Lastenausgleich</b>	<b>1'909'139.00</b>	<b>2'828'353.00</b>	<b>1'512'700</b>	<b>2'241'000</b>	<b>1'698'613.00</b>	<b>2'516'463.00</b>
	<i>Nettoergebnis</i>	<i>919'214.00</i>		<i>728'300</i>		<i>817'850.00</i>	
3632.00	Beiträge an Gemeinden und Zweckverbände	1'909'139.00		1'512'700		1'698'613.00	
4621.50	Ressourcenausgleichsbeiträge		2'828'353.00		2'241'000		2'516'463.00
<b>96</b>	<b>Vermögens- und Schuldenverwaltung</b>	<b>214'826.24</b>	<b>767'512.24</b>	<b>216'900</b>	<b>439'200</b>	<b>229'928.41</b>	<b>435'442.74</b>
	<i>Nettoergebnis</i>	<i>552'686.00</i>		<i>222'300</i>		<i>205'514.33</i>	
<b>9610</b>	<b>Zinsen</b>	<b>68'512.08</b>	<b>112'369.14</b>	<b>69'100</b>	<b>113'400</b>	<b>70'704.81</b>	<b>111'056.64</b>
	<i>Nettoergebnis</i>	<i>43'857.06</i>		<i>44'300</i>		<i>40'351.83</i>	
3181.00	Tatsächliche Forderungsverluste	1'359.25		500		952.55	
3401.00	Verzinsung Finanzverbindlichkeiten	46'548.83		47'100		48'911.91	
3499.10	Vergütungszinsen auf Steuern	1'935.20		3'000		2'270.60	
3499.33	Vergütungszinsen Grundsteuern	253.90		100		51.55	
3940.01	Interne Verrechnungen kalk. Zinsen (SPF)	18'155.95		18'100		18'254.80	
3940.02	Interne Verrechnungen kalk. Zinsen (Fonds)	258.95		300		263.40	
4401.10	Zinsen auf Steuerforderungen		6'203.69		7'500		4'857.94
4401.11	Zinsen auf Forderungen		71.85		100		58.85
4401.12	Zinsen auf Grundsteuern		59.35		100		186.15
4402.00	Zinsen Finanzanlagen		135.25		100		81.00

## Erfolgsrechnung Einzelkonten nach Funktionen

Rechnung 2022

1.1.2022 - 31.12.2022

RE ER Funkt 6stellig

Nummer	Bezeichnung	Rechnung 2022		Budget 2022		Rechnung 2021	
		Aufwand	Ertrag	Aufwand	Ertrag	Aufwand	Ertrag
4420.00	Dividenden Finanzvermögen				100		
4940.01	Interne Verrechnungen kalk. Zinsen (L-FV)		81'607.35		81'600		81'607.35
4940.02	Interne Verrechnungen kalk. Zinsen (SPF)		24'291.65		23'900		24'265.35
<b>9630</b>	<b>Liegenschaften des Finanzvermögens</b>	<b>143'689.16</b>	<b>324'745.10</b>	<b>147'800</b>	<b>325'700</b>	<b>159'223.60</b>	<b>323'386.10</b>
	<i>Nettoergebnis</i>	<i>181'055.94</i>		<i>177'900</i>		<i>164'162.50</i>	
3430.40	Baulicher Unterhalt Gebäude FV	1'106.90		25'000		41'240.05	
3431.00	Nicht baulicher Liegenschaftenunterhalt durch Dritte	17'767.56		15'000		5'671.30	
3431.10	Betriebs- und Verbrauchsmaterial	50.00		500		150.00	
3431.30	Unterhalt Mobilien	234.55		400		430.35	
3439.10	Ver- und Entsorgung	10'304.65		4'000		874.45	
3439.40	Dienstleistungen Dritter	3'838.75		3'400		3'650.05	
3439.50	Verwaltungshonorar	14'032.50		14'400		19'858.00	
3439.60	Honorare ext. Berater, Gutachter, Fachexperten	9'204.85					
3439.90	Übriger Liegenschaftsaufwand FV	42.05		200		42.05	
3900.00	Interne Verrechnung von Material- und Warenbezügen	700.00		700		700.00	
3910.00	Interne Verrechnung von Dienstleistungen	4'800.00		2'600		5'000.00	
3940.03	Interne Verrechnungen kalk. Zinsen (L-FV)	81'607.35		81'600		81'607.35	
4430.00	Mietzinsen Liegenschaften FV		312'216.00		312'900		310'239.00
4430.01	Pachtzinsen Liegenschaften FV		12'529.10		12'600		12'647.10
4439.01	Rückerstattungen Raumnebenkosten				100		
4439.10	Rückerstattungen Dritter				100		500.00
<b>9639</b>	<b>Gewinne und Verluste sowie Wertberichtigungen auf Liegenschaften des Finanzvermögens</b>		<b>322'739.00</b>				
	<i>Nettoergebnis</i>	<i>322'739.00</i>					
4411.00	Gewinne aus Verkäufen von Grundstücken FV		322'739.00				
<b>9690</b>	<b>Finanzvermögen, Übriges</b>	<b>2'625.00</b>	<b>7'659.00</b>		<b>100</b>		<b>1'000.00</b>
	<i>Nettoergebnis</i>	<i>5'034.00</i>		<i>100</i>		<i>1'000.00</i>	
3440.00	Wertberichtigungen Wertschriften FV	2'625.00					
4419.00	Übrige realisierte Gewinne aus Finanzvermögen		7'659.00				
4440.00	Wertberichtigungen Wertschriften FV				100		1'000.00

## Erfolgsrechnung Einzelkonten nach Funktionen

Rechnung 2022

1.1.2022 - 31.12.2022

RE ER Funkt 6stellig

Nummer	Bezeichnung	Rechnung 2022		Budget 2022		Rechnung 2021	
		Aufwand	Ertrag	Aufwand	Ertrag	Aufwand	Ertrag
<b>97</b>	<b>Rückverteilungen</b>		<b>793.93</b>		<b>800</b>		<b>302.23</b>
	<i>Nettoergebnis</i>	793.93		800		302.23	
<b>9710</b>	<b>Rückverteilungen aus CO2-Abgabe</b>		<b>793.93</b>		<b>800</b>		<b>302.23</b>
	<i>Nettoergebnis</i>	793.93		800		302.23	
4699.10	Rückverteilung CO2-Abgabe		793.93		800		302.23
<b>99</b>	<b>Nicht aufgeteilte Posten</b>	<b>430'985.71</b>	<b>1'258.95</b>	<b>1'300</b>	<b>308'100</b>	<b>1'263.40</b>	<b>467'401.74</b>
	<i>Nettoergebnis</i>		429'726.76	306'800		466'138.34	
<b>9951</b>	<b>Zweckgebundene Zuwendungen</b>	<b>1'258.95</b>	<b>1'258.95</b>	<b>1'300</b>	<b>1'300</b>	<b>1'263.40</b>	<b>1'263.40</b>
3502.00	Einlagen in Legate und Stiftungen des Fremdkapitals	258.95		300		263.40	
3980.00	Interne Übertragungen	1'000.00		1'000		1'000.00	
4502.00	Entnahmen aus Legaten und Stiftungen des Fremdkapitals		1'000.00		1'000		1'000.00
4940.00	Interne Verrechnung von kalkulatorischen Zinsen		258.95		300		263.40
<b>9999</b>	<b>Abschluss</b>	<b>429'726.76</b>			<b>306'800</b>		<b>466'138.34</b>
	<i>Nettoergebnis</i>		429'726.76	306'800		466'138.34	
9000.00	Ertragsüberschuss Erfolgsrechnung	429'726.76					
9001.00	Aufwandüberschuss Erfolgsrechnung				306'800		466'138.34

## Erläuterungen zur Investitionsrechnung

**Ausgaben VV** = xxxx.5xxx.xx  
**Einnahmen VV** = xxxx.6xxx.xx

**Ausgaben FV** = xxxx.7xxx.xx  
**Einnahmen FV** = xxxx.8xxx.xx

# 0

### Allgemeine Verwaltung

Konto	Rechnung 2022	Budget 2022	Differenz	(+ = Ergebnisverbesserung / - = Ergebnisverschlechterung)
0220.5200.01	13'737.20	0.00	-13'737.20	Schlussrechnungen im Projekt "Beschaffung Geschäftsverwaltungssoftware" 2018-2022

# 1

### Öffentliche Ordnung + Sicherheit, Verteidigung

Konto	Rechnung 2022	Budget 2022	Differenz	(+ = Ergebnisverbesserung / - = Ergebnisverschlechterung)
1500.5520.00	120'452.00	0.00	-120'452.00	Der Betrag entspricht dem Eigenkapitalanteil an der neu errichteten Beteiligung beim Sicherheitszweckverband SIUF
1500.6620.00	202'429.20	0.00	202'429.20	Der Betrag entspricht dem Restwert der Investitionsbeiträge vergangener Jahre an den Sicherheitszweckverband SIUF
1610.5030.00	-236'071.15	0.00	236'071.15	Bei der Abrechnung über das Projekt "Sanierung Kugelfang" resultiert unter Einbezug der im Jahr 2022 ausgerichteten Bundes- und Staatsbeiträge sowie der Restzahlung der Gemeinde Hüttikon ein positiver Saldo in der Investitionsrechnung
1610.5040.00	-1'943.90	0.00	1'943.90	Bei der Abrechnung über das Projekt "Ersatz Trefferanzeige" resultiert unter Einbezug der im Jahr 2022 ausgerichteten Restzahlung der Gemeinde Hüttikon ein positiver Saldo in der Investitionsrechnung

## 6

**Verkehr und Nachrichtenübermittlung**

Konto	Rechnung 2022	Budget 2022	Differenz	(+ = Ergebnisverbesserung / - = Ergebnisverschlechterung)
---	0.00	0.00	0.00	---

## 7

**Umweltschutz und Raumordnung**

Konto	Rechnung 2022	Budget 2022	Differenz	(+ = Ergebnisverbesserung / - = Ergebnisverschlechterung)
7101.5030.00	0.00	30'000.00	30'000.00	Leitungsunterhalt im Rechnungsjahr 2022 unter Aktivierungsgrenze, somit Verbuchung zu Lasten der Erfolgsrechnung
7101.5030.09	60'111.19	100'000.00	39'888.81	Zeitliche Verschiebung Projektabschluss "Ersatz Wasserversorgung Altberg" in 2023

## 9

**Finanzen**

Konto	Rechnung 2022	Budget 2022	Differenz	(+ = Ergebnisverbesserung / - = Ergebnisverschlechterung)
9630.7700.00	322'739.00	0.00	-322'739.00	Übertragung des realisierten Gewinnes aus dem Landverkauf an die Siedlungsgenossenschaft Eigengrund zu Gunsten der Erfolgsrechnung (Kto. 9639.4411.00)
9630.8000.00	1'510'999.00	0.00	1'510'999.00	Verkaufserlös aus dem Landverkauf an die Siedlungsgenossenschaft Eigengrund auf der Basis des Entscheides der Gemeindeversammlung vom 12.12.2013.

**Investitionsrechnung Aufgabenbereiche VV nach Funktionen**

Rechnung 2022

1.1.2022 - 31.12.2022

RE IR VV Funkt 1stellig

	Bezeichnung	Rechnung 2022		Ausgaben	Budget 2022		Ausgaben	Rechnung 2021	
		Ausgaben	Einnahmen		Einnahmen	Einnahmen		Ausgaben	Einnahmen
	<b>IR Total Einnahmen / Ausgaben</b>	<b>-7'993.02</b>	<b>288'129.20</b>	<b>150'000</b>	<b>45'000</b>	<b>393'573.36</b>		<b>97'028.00</b>	
	Einnahmenüberschuss / Nettoinvestitionen	296'122.22			105'000			296'545.36	
<b>0</b>	<b>ALLGEMEINE VERWALTUNG</b>	<b>13'737.20</b>				<b>127'474.15</b>		<b>15'200.00</b>	
	Nettoergebnis		13'737.20					112'274.15	
<b>1</b>	<b>ÖFFENTLICHE ORDNUNG + SICHERHEIT, VERTEIDIGUNG</b>	<b>-117'563.05</b>	<b>202'429.20</b>			<b>19'968.35</b>			
	Nettoergebnis	319'992.25						19'968.35	
<b>6</b>	<b>VERKEHR UND NACHRICHTENÜBERMITTLUNG</b>					<b>8'988.10</b>			
	Nettoergebnis							8'988.10	
<b>7</b>	<b>UMWELTSCHUTZ UND RAUMORDNUNG</b>	<b>95'832.83</b>	<b>85'700.00</b>	<b>150'000</b>	<b>45'000</b>	<b>237'142.76</b>		<b>81'828.00</b>	
	Nettoergebnis		10'132.83		105'000			155'314.76	



## Investitionsrechnung Einzelkonten VV nach Funktionen

Rechnung 2022

1.1.2022 - 31.12.2022

RE IR VV Funkt 6stellig

Nummer	Bezeichnung	Rechnung 2022		Ausgaben	Budget 2022		Rechnung 2021
		Ausgaben	Einnahmen		Einnahmen	Ausgaben	
<b>0</b>	<b>ALLGEMEINE VERWALTUNG</b>	<b>13'737.20</b>				<b>127'474.15</b>	<b>15'200.00</b>
	<i>Nettoergebnis</i>		<i>13'737.20</i>				<i>112'274.15</i>
<b>02</b>	<b>Allgemeine Dienste</b>	<b>13'737.20</b>				<b>127'474.15</b>	<b>15'200.00</b>
	<i>Nettoergebnis</i>		<i>13'737.20</i>				<i>112'274.15</i>
<b>0220</b>	<b>Allgemeine Dienste, übrige</b>	<b>13'737.20</b>				<b>9'670.20</b>	
5200.01	Beschaffung Geschäftsverwaltungssoftware	13'737.20				9'670.20	
<b>0290</b>	<b>Verwaltungsliegenschaften, übriges</b>					<b>117'803.95</b>	<b>15'200.00</b>
5040.00	Ersatz Heizungsanlage Oberdorfstrasse 3					30'879.85	
5040.01	Aussenrenovation Oberdorfstrasse 3					86'924.10	
6310.00	Förderbeitrag Gebäudeprogramm						15'200.00
<b>1</b>	<b>ÖFFENTLICHE ORDNUNG + SICHERHEIT, VERTEIDIGUNG</b>	<b>-117'563.05</b>	<b>202'429.20</b>			<b>19'968.35</b>	
	<i>Nettoergebnis</i>	<i>319'992.25</i>					<i>19'968.35</i>
<b>15</b>	<b>Feuerwehr</b>	<b>120'452.00</b>	<b>202'429.20</b>				
	<i>Nettoergebnis</i>	<i>81'977.20</i>					
<b>1500</b>	<b>Feuerwehr</b>	<b>120'452.00</b>	<b>202'429.20</b>				
5520.00	Beteiligung am Sicherheitszweckverband	120'452.00					
6620.00	Rückzahlung von Invest.-Beiträgen an Gemeinde		202'429.20				
<b>16</b>	<b>Verteidigung</b>	<b>-238'015.05</b>				<b>19'968.35</b>	
	<i>Nettoergebnis</i>	<i>238'015.05</i>					<i>19'968.35</i>
<b>1610</b>	<b>Militärische Verteidigung</b>	<b>-238'015.05</b>				<b>19'968.35</b>	
5030.00	Sanierung Kugelfang Schiessanlage Dä-Hü	-236'071.15				19'537.55	
5040.00	Ersatz Trefferanzeige Schiessanlage Dä-Hü	-1'943.90				430.80	

## Investitionsrechnung Einzelkonten VV nach Funktionen

Rechnung 2022

1.1.2022 - 31.12.2022

RE IR VV Funkt 6stellig

Nummer	Bezeichnung	Rechnung 2022		Ausgaben	Budget 2022		Rechnung 2021
		Ausgaben	Einnahmen		Ausgaben	Einnahmen	
<b>6</b>	<b>VERKEHR UND NACHRICHTENÜBERMITTLUNG</b>					<b>8'988.10</b>	
	<i>Nettoergebnis</i>						<i>8'988.10</i>
<b>61</b>	<b>Strassenverkehr</b>					<b>8'988.10</b>	
	<i>Nettoergebnis</i>						<i>8'988.10</i>
<b>6150</b>	<b>Gemeindestrassen</b>					<b>8'988.10</b>	
5010.02	Sanierung Rainhaldenstrasse inkl. Beleucht.					6'999.80	
5060.04	Beschaffung Salzsilo					1'988.30	
<b>7</b>	<b>UMWELTSCHUTZ UND RAUMORDNUNG</b>	<b>95'832.83</b>	<b>85'700.00</b>	<b>150'000</b>	<b>45'000</b>	<b>237'142.76</b>	<b>81'828.00</b>
	<i>Nettoergebnis</i>		<i>10'132.83</i>		<i>105'000</i>		<i>155'314.76</i>
<b>71</b>	<b>Wasserversorgung</b>	<b>68'527.58</b>	<b>42'850.00</b>	<b>130'000</b>	<b>25'000</b>	<b>114'916.04</b>	<b>41'439.00</b>
	<i>Nettoergebnis</i>		<i>25'677.58</i>		<i>105'000</i>		<i>73'477.04</i>
<b>7101</b>	<b>Wasserwerk [Gemeindebetrieb]</b>	<b>68'527.58</b>	<b>42'850.00</b>	<b>130'000</b>	<b>25'000</b>	<b>114'916.04</b>	<b>41'439.00</b>
5030.00	Leitungssanierungen			30'000			
5030.07	WL Rainhaldenstrasse					112'963.78	
5030.08	AGS & Neubau Leitung zweite Einspeisung Ried					38.00	
5030.09	Ersatz Wasserversorgung Altberg	60'111.19		100'000			
5290.00	Überarbeitung GWP & Erarbeitung TWN	8'416.39				1'914.26	
6370.00	Wasseranschlussgebühren		42'850.00		25'000		41'439.00
<b>72</b>	<b>Abwasserbeseitigung</b>		<b>42'850.00</b>		<b>20'000</b>	<b>50'647.27</b>	<b>40'389.00</b>
	<i>Nettoergebnis</i>	<i>42'850.00</i>		<i>20'000</i>			<i>10'258.27</i>
<b>7201</b>	<b>Abwasserbeseitigung [Gemeindebetrieb]</b>		<b>42'850.00</b>		<b>20'000</b>	<b>50'647.27</b>	<b>40'389.00</b>
5030.00	Kanalleitungssanierungen					50'317.05	
5030.07	Alte Landstrasse, Umsetzung Trennsyst. Teil Nord (BIFIG)					330.22	
6370.00	Kanalisationsanschlussgebühren		42'850.00		20'000		40'389.00
<b>79</b>	<b>Raumordnung</b>	<b>27'305.25</b>		<b>20'000</b>		<b>71'579.45</b>	
	<i>Nettoergebnis</i>		<i>27'305.25</i>		<i>20'000</i>		<i>71'579.45</i>

## Investitionsrechnung Einzelkonten VV nach Funktionen

Rechnung 2022

1.1.2022 - 31.12.2022

RE IR VV Funkt 6stellig

Nummer	Bezeichnung	Rechnung 2022		Ausgaben	Budget 2022		Rechnung 2021	
		Ausgaben	Einnahmen		Einnahmen	Ausgaben	Ausgaben	Einnahmen
<b>7900</b>	<b>Raumordnung</b>	<b>27'305.25</b>		<b>20'000</b>			<b>71'579.45</b>	
5290.02	Revision Ortsplanung GRB Nr. 30 / 28.01.2020	27'305.25		20'000			71'579.45	
<b>9</b>	<b>FINANZEN</b>	<b>526'144.25</b>	<b>230'022.03</b>	<b>45'000</b>	<b>150'000</b>		<b>97'028.00</b>	<b>393'573.36</b>
	<i>Nettoergebnis</i>		<i>296'122.22</i>	<i>105'000</i>			<i>296'545.36</i>	
<b>99</b>	<b>Nicht aufgeteilte Posten</b>	<b>526'144.25</b>	<b>230'022.03</b>	<b>45'000</b>	<b>150'000</b>		<b>97'028.00</b>	<b>393'573.36</b>
	<i>Nettoergebnis</i>		<i>296'122.22</i>	<i>105'000</i>			<i>296'545.36</i>	
<b>9999</b>	<b>Abschluss</b>	<b>526'144.25</b>	<b>230'022.03</b>	<b>45'000</b>	<b>150'000</b>		<b>97'028.00</b>	<b>393'573.36</b>
5900.00	Passivierte Einnahmen	526'144.25		45'000			97'028.00	
6900.00	Aktivierte Ausgaben		230'022.03		150'000			393'573.36

**Investitionsrechnung Aufgabenbereiche FV nach Funktionen**

Rechnung 2022

1.1.2022 - 31.12.2022

RE IR FV Funkt 1stellig

	Bezeichnung	Rechnung 2022		Ausgaben	Budget 2022		Rechnung 2021	
		Ausgaben	Einnahmen		Einnahmen	Ausgaben	Ausgaben	Einnahmen
	<b>IR Total Einnahmen / Ausgaben</b>	<b>322'739.00</b>	<b>1'510'999.00</b>					
	Einnahmenüberschuss / Nettoinvestitionen	1'188'260.00						
<b>9</b>	<b>FINANZEN</b>	<b>322'739.00</b>	<b>1'510'999.00</b>					
	Nettoergebnis	1'188'260.00						

## Investitionsrechnung Einzelkonten FV nach Funktionen

Rechnung 2022

1.1.2022 - 31.12.2022

RE IR FV Funkt 6stellig

Nummer	Bezeichnung	Rechnung 2022		Ausgaben	Budget 2022	Ausgaben	Rechnung 2021
		Ausgaben	Einnahmen				
	<b>IR Total Einnahmen / Ausgaben</b>	<b>1'510'999.00</b>	<b>1'510'999.00</b>				
<b>9</b>	<b>FINANZEN</b>	<b>1'510'999.00</b>	<b>1'510'999.00</b>				
<b>96</b>	<b>Vermögens- und Schuldenverwaltung</b>	<b>322'739.00</b>	<b>1'510'999.00</b>				
	<i>Nettoergebnis</i>	<i>1'188'260.00</i>					
<b>963</b>	<b>Liegenschaften des Finanzvermögens</b>	<b>322'739.00</b>	<b>1'510'999.00</b>				
	<i>Nettoergebnis</i>	<i>1'188'260.00</i>					
<b>9630</b>	<b>Liegenschaften des Finanzvermögens</b>	<b>322'739.00</b>	<b>1'510'999.00</b>				
7700.00	Übertragung von realis. Gewinnen aus Grundstücken in ER	322'739.00					
8000.00	Verkauf von Grundstücken		1'510'999.00				
<b>99</b>	<b>Nicht aufgeteilte Posten</b>	<b>1'188'260.00</b>					
	<i>Nettoergebnis</i>		<i>1'188'260.00</i>				
<b>999</b>	<b>Abschluss</b>	<b>1'188'260.00</b>					
	<i>Nettoergebnis</i>		<i>1'188'260.00</i>				
<b>9999</b>	<b>Abschluss</b>	<b>1'188'260.00</b>					
7990.00	Abgang Sachanlagen FV	1'188'260.00					

**Bilanz**

Rechnung 2022

1.1.2022 - 31.12.2022

RE Bilanz 6stellig

Bezeichnung		01.01.2022	31.12.2022
	<b>AKTIVEN</b>	<b>34'155'124.60</b>	<b>33'898'753.52</b>
<b>10</b>	<b>Finanzvermögen (FV)</b>	<b>21'392'044.15</b>	<b>22'039'652.14</b>
<b>1000</b>	<b>Kasse</b>	<b>6'206.30</b>	<b>16'930.20</b>
<b>10000</b>	<b>Hauptkassen</b>	<b>5'846.30</b>	<b>16'570.20</b>
1000.00	Hauptkasse	5'846.30	16'570.20
<b>10002</b>	<b>Kassenvorschüsse</b>	<b>360.00</b>	<b>360.00</b>
1000.20	Vorschuss Abfallsammelstelle	360.00	360.00
<b>1001</b>	<b>Post</b>	<b>453'917.10</b>	<b>719'388.77</b>
<b>10010</b>	<b>Post-Geschäftskonten</b>	<b>453'917.10</b>	<b>719'388.77</b>
1001.00	Postkonto 80-6203-0	453'917.10	719'388.77
<b>1002</b>	<b>Bank</b>	<b>1'092'805.48</b>	<b>2'044'735.58</b>
<b>10020</b>	<b>Bankkontokorrente</b>	<b>1'092'805.48</b>	<b>2'044'735.58</b>
1002.00	ZKB Konktokorrent 0070.006	971'752.17	1'864'966.11
1002.01	ZKB Konktokorrent 0102.978	10'092.35	8'259.80
1002.02	ZKB Konktokorrent 0102.706	27'398.31	33'597.51
1002.03	ZKB Kontokorrent 2172.638	83'562.65	137'912.16
<b>1004</b>	<b>Debit- und Kreditkarten</b>	<b>340.00</b>	<b>711.95</b>
<b>1004.10</b>	<b>Prepaid-Karten</b>	<b>340.00</b>	<b>711.95</b>
1004.10	Prepaid Kreditkarte Cornèrcard	340.00	711.95
<b>1009</b>	<b>Übrige flüssige Mittel</b>	<b>14'109.00</b>	
<b>10090</b>	<b>Übrige flüssige Mittel</b>	<b>14'109.00</b>	
1009.03	Gedenk- und Sondermünzen	14'109.00	

**Bilanz**

Rechnung 2022

1.1.2022 - 31.12.2022

RE Bilanz 6stellig

<b>Bezeichnung</b>		<b>01.01.2022</b>	<b>31.12.2022</b>
<b>1010</b>	<b>Forderungen aus Lieferungen und Leistungen gegenüber Dritten</b>	<b>175'346.85</b>	<b>298'462.40</b>
<b>10100</b>	<b>Forderungen aus Lieferungen + Leistungen</b>	<b>175'318.50</b>	<b>298'415.05</b>
1010.00	Forderungen Sammelkonto	67'417.85	129'818.35
1010.01	Forderungen Einmalrechnungen	26'929.65	95'454.55
1010.02	Forderungen Benutzungsgebühren	36'158.95	25'273.50
1010.03	Forderungen Liegenschaft Oberdorfstr. 1/3		618.15
1010.04	Forderungen Liegenschaft Oberdorfstr. 9/11	15'354.55	21'973.80
1010.05	Forderungen ZL SVA Zürich	27'753.45	23'586.45
1010.06	Forderungen offene Betreib.-KO Steuern	1'704.05	1'690.25
<b>10101</b>	<b>Forderungen Verrechnungssteuer</b>	<b>28.35</b>	<b>47.35</b>
1010.10	Forderungen Verrechnungssteuer	28.35	47.35
<b>1011</b>	<b>Kontokorrente mit Dritten</b>	<b>160'045.53</b>	<b>68'685.82</b>
<b>10111</b>	<b>Kontokorrente mit Zweckverbänden und Anstalten</b>	<b>160'045.53</b>	<b>68'685.82</b>
1011.10	Kontokorrent Forstrevier Furttal	28'841.75	28'841.75
1011.12	Kontokorrent Abwasserreinigungsanlage	34'835.56	4'211.21
1011.14	Kontokorrent SIUF Unt. Furttal	28'150.40	
1011.15	Kontokorrent Sozialdienst Bez. Dielsdorf	14'625.65	17'776.05
1011.16	Kontokorrent Gruppenwasserversorgung Furttal	53'592.17	17'856.81
<b>1012</b>	<b>Steuerforderungen</b>	<b>421'213.04</b>	<b>424'863.59</b>
<b>10120</b>	<b>Forderungen allgm. Gemeindesteuern</b>	<b>421'213.04</b>	<b>424'863.59</b>
1012.00	Forderungen allgemeine Gemeindesteuern	403'814.96	409'874.25
1012.01	Forderungen Nachsteuern	17'398.08	14'989.34
<b>1013</b>	<b>Anzahlungen an Dritte</b>		<b>44'000.00</b>
<b>10130</b>	<b>Vorauszahlungen an Dritte</b>		<b>44'000.00</b>
1013.00	Vorauszahlungen an Dritte		44'000.00
<b>1014</b>	<b>Transferforderungen</b>	<b>261'516.45</b>	<b>290'126.40</b>

**Bilanz**

Rechnung 2022

1.1.2022 - 31.12.2022

RE Bilanz 6stellig

<b>Bezeichnung</b>		<b>01.01.2022</b>	<b>31.12.2022</b>
<b>10143</b>	<b>Transferforderungen Beiträge von Gemeinwesen und Dritten</b>	<b>261'516.45</b>	<b>290'126.40</b>
1014.30	Transferforderungen Beiträge von Gemeinwesen und Dritten	261'516.45	290'126.40
<b>1015</b>	<b>Interne Kontokorrente (Abrechnungskonten)</b>		<b>7'407.00</b>
<b>10155</b>	<b>Weitere Abrechnungskonten</b>		<b>7'407.00</b>
1015.60	Vorfinanzierung Zusatzleistungen SVA		7'407.00
<b>1019</b>	<b>Übrige Forderungen</b>	<b>47'701.39</b>	<b>51'953.88</b>
<b>10190</b>	<b>Depotzahlungen und Hinterlegungen</b>	<b>22'400.00</b>	<b>22'450.00</b>
1019.00	Depotzahlung ORS Service AG	11'600.00	11'600.00
1019.01	Anteilscheinkapital SGE Eigengrund Vertrag-Nr. 2800106241 (M.O.)	5'400.00	5'400.00
1019.02	Anteilscheinkapital SGE Eigengrund Vertrag-Nr. 2800141000 (J.B.)	5'400.00	5'400.00
1019.03	Badgedepot Axpo Biomasse AG (Werkabteilung)		50.00
<b>10192</b>	<b>MWST-Vorsteuerguthaben</b>	<b>25'301.39</b>	<b>29'503.88</b>
1019.20	MWST-Vorsteuerguthaben ER Wasser	5'002.93	4'844.32
1019.21	MWST-Vorsteuerguthaben IR Wasser	147.39	4'114.98
1019.22	MWST-Vorsteuerguthaben ER Abwasser	15'562.25	16'811.75
1019.23	MWST-Vorsteuerguthaben IR Abwasser	1'202.86	
1019.24	MWST-Vorsteuerguthaben ER Abfall	3'385.96	3'732.83
<b>1020</b>	<b>Kurzfristige Darlehen</b>		<b>4'000.00</b>
<b>10200</b>	<b>Kurzfristige Darlehen FV</b>		<b>4'000.00</b>
1020.00	Kurzfristige Darlehen		4'000.00
<b>1041</b>	<b>Aktive RA Sach- und übriger Betriebsaufwand</b>	<b>62'668.06</b>	<b>54'206.60</b>
<b>10410</b>	<b>Aktive RA Sach- und übriger Betriebsaufwand</b>	<b>62'668.06</b>	<b>54'206.60</b>
1041.00	Aktive RA Sach- und übriger Betriebsaufwand	62'668.06	54'206.60
<b>1043</b>	<b>Aktive RA Transfers der Erfolgsrechnung</b>	<b>4'902'463.00</b>	<b>5'411'353.00</b>
<b>10432</b>	<b>Aktive RA Finanz- und Lastenausgleich</b>	<b>4'902'463.00</b>	<b>5'411'353.00</b>



**Bilanz**

Rechnung 2022

1.1.2022 - 31.12.2022

RE Bilanz 6stellig

<b>Bezeichnung</b>		<b>01.01.2022</b>	<b>31.12.2022</b>
1043.20	Aktive RA Finanz- und Lastenausgleich (kurzfristig)	2'319'463.00	2'580'353.00
1043.21	Aktive RA Finanz- und Lastenausgleich (langfristig)	2'583'000.00	2'831'000.00
<b>1070</b>	<b>Aktien und Anteilscheine</b>	<b>30'513.00</b>	<b>27'888.00</b>
<b>10700</b>	<b>Aktien</b>	<b>30'513.00</b>	<b>27'888.00</b>
1070.00	N-Akt. Flughafen Zürich	20'513.00	17'888.00
1070.01	N-Akt. Verkehrsbetriebe Glattal	10'000.00	10'000.00
<b>1072</b>	<b>Langfristige Forderungen</b>	<b>161'970.95</b>	<b>161'970.95</b>
<b>10720</b>	<b>Langfristige Forderungen FV aus Lieferungen und Leistungen</b>	<b>161'970.95</b>	<b>161'970.95</b>
1072.00	Langfristige Forderungen	161'970.95	161'970.95
<b>1080</b>	<b>Grundstücke FV</b>	<b>7'518'828.00</b>	<b>6'330'568.00</b>
<b>10800</b>	<b>Grundstücke FV</b>	<b>7'518'828.00</b>	<b>6'330'568.00</b>
1080.00	Grundstücke FV	7'518'828.00	6'330'568.00
<b>1084</b>	<b>Gebäude FV</b>	<b>6'082'400.00</b>	<b>6'082'400.00</b>
<b>10840</b>	<b>Gebäude FV</b>	<b>6'082'400.00</b>	<b>6'082'400.00</b>
1084.00	Gebäude FV	6'082'400.00	6'082'400.00
<b>14</b>	<b>Verwaltungsvermögen (VV)</b>	<b>12'763'080.45</b>	<b>11'859'101.38</b>
<b>1400</b>	<b>Grundstücke VV</b>	<b>1'022'607.25</b>	<b>1'022'607.25</b>
<b>14000</b>	<b>Allgemeiner Haushalt</b>	<b>689'607.25</b>	<b>689'607.25</b>
1400.00	Grundstücke allgemeiner Haushalt	689'607.25	689'607.25
<b>14001</b>	<b>Eigenwirtschaftsbetriebe</b>	<b>333'000.00</b>	<b>333'000.00</b>
1400.10	Grundstücke Eigenwirtschaftsbetriebe	333'000.00	333'000.00
<b>1401</b>	<b>Strassen und Verkehrswege</b>	<b>2'939'225.30</b>	<b>2'816'411.30</b>

**Bilanz**

Rechnung 2022

1.1.2022 - 31.12.2022

RE Bilanz 6stellig

<b>Bezeichnung</b>		<b>01.01.2022</b>	<b>31.12.2022</b>
<b>14010</b>	<b>Allgemeiner Haushalt</b>	<b>2'939'225.30</b>	<b>2'816'411.30</b>
1401.00	Strassen/Verkehrswege allg. Haushalt	4'900'608.70	4'900'608.70
1401.09	WB Strassen/Verkehrswege allg. Haushalt	-1'961'383.40	-2'084'197.40
<b>1402</b>	<b>Wasserbau</b>	<b>173'153.10</b>	<b>164'769.10</b>
<b>14020</b>	<b>Allgemeiner Haushalt</b>	<b>173'153.10</b>	<b>164'769.10</b>
1402.00	Wasserbau allg. Haushalt	420'949.25	420'949.25
1402.09	WB Wasserbau allg. Haushalt	-247'796.15	-256'180.15
<b>1403</b>	<b>Übrige Tiefbauten</b>	<b>3'646'679.45</b>	<b>3'327'816.54</b>
<b>14030</b>	<b>Tiefbauten allgemeiner Haushalt</b>	<b>389'190.86</b>	<b>142'841.11</b>
1403.00	Tiefbauten allg. Haushalt	443'769.36	185'553.11
1403.09	WB Tiefbauten allg. Haushalt	-54'578.50	-42'712.00
<b>14031</b>	<b>Eigenwirtschaftsbetriebe</b>	<b>3'257'488.59</b>	<b>3'184'975.43</b>
1403.10	Tiefbauten Eigenwirtschaftsbetriebe	4'196'008.94	4'304'337.48
1403.19	WB Tiefbauten Eigenwirtschaftsbetriebe	-938'520.35	-1'119'362.05
<b>1404</b>	<b>Hochbauten</b>	<b>3'659'347.30</b>	<b>3'186'699.35</b>
<b>14040</b>	<b>Allgemeiner Haushalt</b>	<b>3'379'977.20</b>	<b>2'922'033.25</b>
1404.00	Hochbauten allg. Haushalt	8'774'626.84	8'451'030.59
1404.09	WB Hochbauten allg. Haushalt	-5'394'649.64	-5'528'997.34
<b>14041</b>	<b>Eigenwirtschaftsbetriebe</b>	<b>279'370.10</b>	<b>264'666.10</b>
1404.10	Hochbauten Eigenwirtschaftsbetriebe	481'604.30	481'604.30
1404.19	WB Hochbauten Eigenwirtschaftsbetriebe	-202'234.20	-216'938.20
<b>1406</b>	<b>Mobilien VV</b>	<b>263'218.84</b>	<b>224'260.39</b>
<b>14060</b>	<b>Allgemeiner Haushalt</b>	<b>114'842.15</b>	<b>94'336.65</b>
1406.00	Mobilien allg. Haushalt	357'180.00	320'485.25
1406.09	WB Mobilien allg. Haushalt	-242'337.85	-226'148.60

**Bilanz**

Rechnung 2022

1.1.2022 - 31.12.2022

RE Bilanz 6stellig

Bezeichnung		01.01.2022	31.12.2022
<b>14061</b>	<b>Eigenwirtschaftsbetriebe</b>	<b>148'376.69</b>	<b>129'923.74</b>
1406.10	Mobilien Eigenwirtschaftsbetriebe	305'955.84	300'294.39
1406.19	WB Mobilien Eigenwirtschaftsbetriebe	-157'579.15	-170'370.65
<b>1407</b>	<b>Anlagen im Bau VV</b>	<b>38.00</b>	<b>38.00</b>
<b>14071</b>	<b>Eigenwirtschaftsbetriebe</b>	<b>38.00</b>	<b>38.00</b>
1407.13	Anlagen im Bau, Tiefbauten Eigenwirt.Betriebe	38.00	38.00
<b>1420</b>	<b>Software</b>	<b>52'922.50</b>	<b>0.10</b>
<b>14200</b>	<b>Allgemeiner Haushalt</b>	<b>52'922.50</b>	<b>0.10</b>
1420.00	Software allgemeiner Haushalt	231'156.50	244'893.70
1420.09	WB Software allgemeiner Haushalt	-178'234.00	-244'893.60
<b>1429</b>	<b>Übrige immaterielle Anlagen</b>	<b>210'766.51</b>	<b>208'177.15</b>
<b>14290</b>	<b>Allgemeiner Haushalt</b>	<b>180'426.60</b>	<b>177'171.85</b>
1429.00	Übrige immaterielle Anlagen allgemeiner Haushalt	297'120.15	317'105.45
1429.09	WB übrige immaterielle Anlagen allgemeiner Haushalt	-116'693.55	-139'933.60
<b>14291</b>	<b>Eigenwirtschaftsbetriebe</b>	<b>30'339.91</b>	<b>31'005.30</b>
1429.10	Übrige immaterielle Anlagen Eigenwirtschaftsbetriebe	51'178.71	59'595.10
1429.19	WB übrige immaterielle Anlagen Eigenwirtschaftsbetriebe	-20'838.80	-28'589.80
<b>1452</b>	<b>Beteiligungen an Gemeinden und Zweckverbänden</b>	<b>689'223.00</b>	<b>809'675.00</b>
<b>14520</b>	<b>Allgemeiner Haushalt</b>	<b>689'223.00</b>	<b>809'675.00</b>
1452.00	Beteiligungen an Gemeinden und Zweckverbänden allg. Haushalt	689'223.00	809'675.00
<b>1461</b>	<b>Investitionsbeiträge an den Kanton</b>	<b>78'651.80</b>	<b>74'511.80</b>
<b>14610</b>	<b>Allgemeiner Haushalt</b>	<b>78'651.80</b>	<b>74'511.80</b>
1461.00	Inv.beiträge an Kantone und Konkordate allg. Haushalt	205'227.10	205'227.10
1461.09	WB Inv.beiträge an Kantone und Konkordate allg. Haushalt	-126'575.30	-130'715.30

**Bilanz**

Rechnung 2022

1.1.2022 - 31.12.2022

RE Bilanz 6stellig

<b>Bezeichnung</b>		<b>01.01.2022</b>	<b>31.12.2022</b>
<b>1462</b>	<b>Investitionsbeiträge an Gemeinden und Zweckverbände</b>	<b>27'247.40</b>	<b>24'135.40</b>
<b>14620</b>	<b>Allgemeiner Haushalt</b>	<b>27'247.40</b>	<b>24'135.40</b>
1462.00	Inv.beiträge an Gemeinden und Zweckverbände allg. Haushalt	271'990.00	271'990.00
1462.09	WB Inv.beiträge an Gemeinden und Zweckverbände allg. Haushalt	-244'742.60	-247'854.60
<b>1464</b>	<b>Investitionsbeiträge an öffentliche Unternehmungen</b>		
<b>14640</b>	<b>Allgemeiner Haushalt</b>		
1464.00	Inv.beiträge an öffentl. Unternehmungen allg. Haushalt	42'900.00	42'900.00
1464.09	WB Inv.beiträge an öffentl. Unternehmungen allg. Haushalt	-42'900.00	-42'900.00

**Bilanz**

Rechnung 2022

1.1.2022 - 31.12.2022

RE Bilanz 6stellig

<b>Bezeichnung</b>		<b>01.01.2022</b>	<b>31.12.2022</b>
	<b>PASSIVEN</b>	<b>34'155'124.60</b>	<b>33'898'753.52</b>
<b>20</b>	<b>Fremdkapital</b>	<b>14'050'672.51</b>	<b>13'389'918.27</b>
<b>2000</b>	<b>Laufende Verbindlichkeiten aus Lieferungen und Leistungen von Dritten</b>	<b>403'043.01</b>	<b>555'776.02</b>
<b>20000</b>	<b>Laufende Verbindlichkeiten aus Lieferungen und Leistungen von Dritten</b>	<b>402'133.01</b>	<b>555'776.02</b>
2000.00	Kreditoren Sammelkonto	350'222.56	492'813.27
2000.01	Verbindlichkeiten Liegenschaft Oberdorfstr. 1/3	6'060.70	4'898.55
2000.02	Verbindlichkeiten Liegenschaft Oberdorfstr. 9/11	45'849.75	58'064.20
<b>20001</b>	<b>Kreditoren Sozial- und Personalversicherungen</b>	<b>910.00</b>	
2000.13	Kinderzulagen	910.00	
<b>2001</b>	<b>Kontokorrente mit Dritten</b>		<b>1'817.79</b>
	<b>Kontokorrente mit Zweckverbänden und Anstalten</b>		<b>1'817.79</b>
2001.14	Kontokorrent SIUF Unt. Furttal		1'817.79
<b>2002</b>	<b>Steuern</b>	<b>42'935.84</b>	<b>97'008.08</b>
<b>20020</b>	<b>Verpflichtungen aus allgemeinen Gemeindesteuern</b>		<b>56'975.16</b>
2002.00	Verpflichtungen aus allgemeinen Gemeindesteuern		56'975.16
<b>20022</b>	<b>Steuerschulden MWST</b>	<b>42'935.84</b>	<b>40'032.92</b>
2002.20	MWST Wasserwerk (Normalsatz 7,7%)	25.75	15.20
2002.21	MWST Wasserwerk (Reduzierter Satz 2,5%)	6'276.56	6'787.65
2002.22	MWST Abwasserbeseitigung (7,7%)	23'826.24	20'515.63
2002.24	MWSt Abfallwirtschaft (7,7%)	12'807.29	12'714.44
<b>2005</b>	<b>Interne Kontokorrente (Abrechnungskonten)</b>	<b>900'813.47</b>	<b>790'934.93</b>
<b>20051</b>	<b>Abrechnungskonten ordentliche Staats- und Gemeindesteuern</b>	<b>1'183'139.47</b>	<b>933'967.85</b>
2005.12.21	Ablieferungen/Bez.-Kosten 2021	961'738.07	
2005.12.22	Ablieferungen/Bez.-Kosten 2022		733'390.40

**Bilanz**

Rechnung 2022

1.1.2022 - 31.12.2022

RE Bilanz 6stellig

<b>Bezeichnung</b>		<b>01.01.2022</b>	<b>31.12.2022</b>
2005.13.05	Ablieferungen/Bez.-Kosten 2005	153.90	-7'710.00
2005.13.06	Ablieferungen/Bez.-Kosten 2006		1'281.85
2005.13.07	Ablieferungen/Bez.-Kosten 2007	-3'421.20	
2005.13.10	Ablieferungen/Bez.-Kosten 2010		-1'621.25
2005.13.11	Ablieferungen/Bez.-Kosten 2011	648.30	
2005.13.12	Ablieferungen/Bez.-Kosten 2012	3'225.70	
2005.13.14	Ablieferungen/Bez.-Kosten 2014	306.60	
2005.13.15	Ablieferungen/Bez.-Kosten 2015	-139.15	-137.90
2005.13.16	Ablieferungen/Bez.-Kosten 2016	-112'331.35	11'163.25
2005.13.17	Ablieferungen/Bez.-Kosten 2017	-112'112.65	1'034.85
2005.13.18	Ablieferungen/Bez.-Kosten 2018	184'819.45	34'470.60
2005.13.19	Ablieferungen/Bez.-Kosten 2019	174'603.50	12'344.75
2005.13.20	Ablieferungen/Bez.-Kosten 2020	82'768.85	95'397.30
2005.13.21	Ablieferungen/Bez.-Kosten 2021		56'761.35
2005.13.98	Ablieferungen/Bez.-Kosten 1998	2'879.45	-2'407.35
<b>20052</b>	<b>Abrechnungskonten übrige Steuern</b>	<b>-339'072.51</b>	<b>-207'482.12</b>
2005.20	Abrechnungskonto Quellensteuern I	47'337.20	86'009.60
2005.21	Abrechnungskonto Quellensteuern II	121.50	
2005.22	Abrechnungskonto Nachsteuern	5'673.79	5'303.03
2005.23	Abrechnungskonto Aktive STAUSS	-390'830.35	-297'611.35
2005.25	Pauschale Steueranrechnung Nat.Pers.	-1'374.65	-1'183.40
<b>20055</b>	<b>Weitere Abrechnungskonten</b>	<b>38'736.76</b>	<b>64'449.20</b>
2005.53	WBK-Kurskosten		200.00
2005.55	Depositen Belagsarbeiten	25'200.00	31'200.00
2005.59	Depositen Hauswasseranschluss	13'536.76	33'049.20
<b>20056</b>	<b>Vorfinanzierung Zusatzleistungen</b>	<b>18'009.75</b>	
2005.60	Vorfinanzierung Zusatzleistungen SVA	18'009.75	
<b>2006</b>	<b>Depotgelder und Kautionen</b>	<b>662'336.00</b>	<b>308'600.00</b>
<b>20060</b>	<b>Depotgelder und Kautionen</b>	<b>2'300.00</b>	<b>2'500.00</b>
2006.00	Depots für Garagenhandsender	2'300.00	2'500.00

**Bilanz**

Rechnung 2022

1.1.2022 - 31.12.2022

RE Bilanz 6stellig

<b>Bezeichnung</b>		<b>01.01.2022</b>	<b>31.12.2022</b>
<b>20061</b>	<b>Depots für Grundstückgewinnsteuern</b>	<b>660'036.00</b>	<b>306'100.00</b>
2006.10	Depots für Grundstückgewinnsteuer	660'036.00	306'100.00
<b>2011</b>	<b>Verbindlichkeiten gegenüber Gemeinwesen und Zweckverbänden</b>	<b>800'000.00</b>	
<b>20110</b>	<b>Kurzfristige Verbindlichkeiten gegenüber Gemeinwesen und Zweckverbänden</b>	<b>800'000.00</b>	
2011.01	Kurzfristiges Darlehen Gde Galgenen	800'000.00	
<b>2014</b>	<b>Kurzfristiger Anteil langfristiger Verbindlichkeiten</b>		<b>1'000'000.00</b>
<b>20144</b>	<b>Kurzfristiger Anteil von langfristigen Darlehen, Schuldscheinen</b>		<b>1'000'000.00</b>
2014.40	Darlehen ZKB 01.2023		1'000'000.00
<b>2041</b>	<b>Passive RA Sach- und übriger Betriebsaufwand</b>	<b>30'688.74</b>	<b>87'910.30</b>
<b>20410</b>	<b>Passive RA Sach- und übriger Betriebsaufwand</b>	<b>30'688.74</b>	<b>87'910.30</b>
2041.00	Passive RA Sach- und übriger Betriebsaufwand	30'688.74	87'910.30
<b>2043</b>	<b>Passive RA Transfers der Erfolgsrechnung</b>	<b>23'800.25</b>	<b>6'555.00</b>
<b>20430</b>	<b>Passive RA Transfers der Erfolgsrechnung</b>	<b>23'800.25</b>	<b>6'555.00</b>
2043.00	Passive RA Transfers der Erfolgsrechnung	23'800.25	6'555.00
<b>2050</b>	<b>Kurzfristige Rückstellungen aus Mehrleistungen des Personals</b>	<b>20'703.00</b>	<b>32'204.00</b>
<b>20500</b>	<b>Kurzfristige Rückstellungen aus Mehrleistungen des Personals</b>	<b>20'703.00</b>	<b>32'204.00</b>
2050.00	Kurzfristige Rückstellungen aus Mehrleistungen des Personals	20'703.00	32'204.00
<b>2055</b>	<b>Kurzfristige Rückstellungen aus übriger betrieblicher Tätigkeit</b>	<b>11'100.00</b>	<b>11'100.00</b>
<b>20550</b>	<b>Kurzfristige Rückstellungen aus übriger betrieblicher Tätigkeit</b>	<b>11'100.00</b>	<b>11'100.00</b>
2055.00	Kurzfristige Rückstellungen aus übriger betrieblicher Tätigkeit	11'100.00	11'100.00
<b>2059</b>	<b>Übrige kurzfristige Rückstellungen der Erfolgsrechnung</b>	<b>1'565'638.00</b>	<b>1'741'739.00</b>

**Bilanz**

Rechnung 2022

1.1.2022 - 31.12.2022

RE Bilanz 6stellig

<b>Bezeichnung</b>		<b>01.01.2022</b>	<b>31.12.2022</b>
<b>20592</b>	<b>Kurzfristige Rückstellungen Finanz- und Lastenausgleich</b>	<b>1'565'638.00</b>	<b>1'741'739.00</b>
2059.20	Kurzfristige Rückstellungen Finanz- und Lastenausgleich	1'565'638.00	1'741'739.00
<b>2064</b>	<b>Darlehen, Schuldscheine</b>	<b>7'800'000.00</b>	<b>6'800'000.00</b>
<b>20640</b>	<b>Langfristige Darlehen</b>	<b>7'800'000.00</b>	<b>6'800'000.00</b>
2064.01	Darlehen PostFinance 09.2026	2'000'000.00	2'000'000.00
2064.03	Darlehen ZKB 01.2023	1'000'000.00	
2064.04	Darlehen AHV Ausgleichsfonds 05.2025	3'500'000.00	3'500'000.00
2064.05	Darlehen SUVA 04.2027	1'300'000.00	1'300'000.00
<b>2089</b>	<b>Übrige langfristige Rückstellungen der Erfolgsrechnung</b>	<b>1'743'525.00</b>	<b>1'910'925.00</b>
<b>20892</b>	<b>Langfristige Rückstellungen Finanz- und Lastenausgleich</b>	<b>1'743'525.00</b>	<b>1'910'925.00</b>
2089.20	Langfristige Rückstellungen Finanz- und Lastenausgleich	1'743'525.00	1'910'925.00
<b>2091</b>	<b>Verbindlichkeiten gegenüber Fonds im Fremdkapital</b>	<b>2'926.95</b>	<b>2'926.95</b>
<b>20910</b>	<b>Verbindlichkeiten gegenüber Fonds im Fremdkapital</b>	<b>2'926.95</b>	<b>2'926.95</b>
2091.00	Ersatzabgaben für Schutzraumbauten	2'926.95	2'926.95
<b>2092</b>	<b>Verbindlichkeiten gegenüber Legaten und Stiftungen ohne eigene Rechtspersönlichkeit im Fremdkapital</b>	<b>43'162.25</b>	<b>42'421.20</b>
<b>20920</b>	<b>Zweckgebundene Zuwendungen</b>	<b>43'162.25</b>	<b>42'421.20</b>
2092.01	Fonds für Seniorenarbeit	43'162.25	42'421.20
<b>29</b>	<b>Eigenkapital</b>	<b>20'104'452.09</b>	<b>20'508'835.25</b>
<b>2900</b>	<b>Spezialfinanzierungen im Eigenkapital</b>	<b>3'025'981.29</b>	<b>3'000'637.69</b>
<b>29001</b>	<b>Wasserwerk</b>	<b>1'386'913.07</b>	<b>1'339'813.30</b>
2900.10	Spezialfinanzierung Wasserwerk	1'386'913.07	1'339'813.30
<b>29002</b>	<b>Abwasserbeseitigung</b>	<b>1'264'704.32</b>	<b>1'286'061.43</b>
2900.20	Spezialfinanzierung Abwasserbeseitigung	1'264'704.32	1'286'061.43



**Bilanz**

Rechnung 2022

1.1.2022 - 31.12.2022

RE Bilanz 6stellig

<b>Bezeichnung</b>		<b>01.01.2022</b>	<b>31.12.2022</b>
<b>29003</b>	<b>Abfallwirtschaft</b>	<b>374'363.90</b>	<b>374'762.96</b>
2900.30	Spezialfinanzierung Abfallwirtschaft	374'363.90	374'762.96
<b>2910</b>	<b>Fonds im Eigenkapital</b>	<b>11'256.45</b>	<b>11'256.45</b>
<b>29100</b>	<b>Fonds im Eigenkapital</b>	<b>11'256.45</b>	<b>11'256.45</b>
2910.01	Forstreservefonds	11'256.45	11'256.45
<b>2990</b>	<b>Jahresergebnis</b>	<b>-466'138.34</b>	<b>429'726.76</b>
<b>29900</b>	<b>Jahresergebnis</b>	<b>-466'138.34</b>	<b>429'726.76</b>
2990.00	Jahresergebnis	-466'138.34	429'726.76
<b>2999</b>	<b>Kumulierte Ergebnisse der Vorjahre</b>	<b>17'533'352.69</b>	<b>17'067'214.35</b>
<b>2990</b>	<b>Kumulierte Ergebnisse der Vorjahre</b>	<b>17'533'352.69</b>	<b>17'067'214.35</b>
2999.00	Kumulierte Ergebnisse der Vorjahre	17'533'352.69	17'067'214.35